




TAKLIMAT MEDIA KEMENTERIAN PENDIDIKAN DAN KEBUDAYAAN 2018

**MUHADJIR EFFENDY
MENTERI PENDIDIKAN DAN KEBUDAYAAN**

KAMIS, 27 DESEMBER 2018

KEMENTERIAN PENDIDIKAN DAN KEBUDAYAAN REPUBLIK INDONESIA



KARTU INDONESIA PINTAR 2018 PENERIMA



18.745.047 Siswa

atau sebesar

Rp 9.713.044.175.000

Testimoni



Fadli Ramadhani Damanik, siswa SMP 24 Al Washliyah Medan. “Sangat senang mendapat KIP, bisa dimanfaatkan untuk memenuhi kebutuhan sekolah, tidak untuk yang lain-lain.”

Sumber: Ditjen Dikdasmen 27/12/2018





Sarana dan Prasarana Pendidikan

Sarana dan prasarana (sarpras) pendidikan merupakan komponen penting dalam upaya mencapai keberhasilan pembangunan pendidikan. Lokus yang menjadi sasaran pembangunan dan penyediaan sarana dan prasarana pendidikan ditentukan berdasarkan data yang terdapat di DAPODIK agar tepat sasarannya

TAHUN 2018

118



Membangun
Unit Sekolah Baru

4.358



Menambah Ruang
Kelas Baru

24.160



Rehabilitasi Ruang
Belajar

3.850



Membangun
Perpustakaan

Sumber: Ditjen Dikdasmen 27/12/2018



PEMBANGUNAN PAPUA DAN PAPUA BARAT

PEMBANGUNAN SEKOLAH BERPOLA ASRAMA

SMP 6 UNIT

ANGGARAN

23.137.932.000

SMA 2 UNIT

ANGGARAN

7.476.249.000

SD-SMP SATU ATAP

5 UNIT

ANGGARAN

2.734.058.000

SMK 1 UNIT

ANGGARAN

5.645.112.000

TOTAL: 38.993.351.000

Sumber: Ditjen Dikdasmen 27/12/2018





APK DAN APM

APK

APM

SD

105.89

92.04

93.02

80.93

SMP

102.08

77.02

76.99

57.68

SM

86.94

67.51

63.7

55.14

■ APK & APM Kemendikbud + Kemenag (Ditambah data MI & MTS)

■ APK & APM Kemendikbud

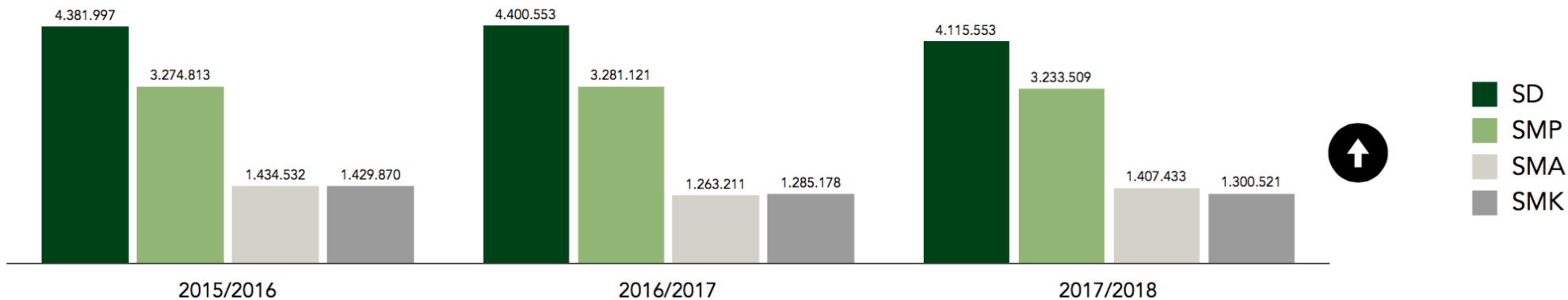
Sumber: www.apkapm.data.kemdikbud.go.id 27/12/2018



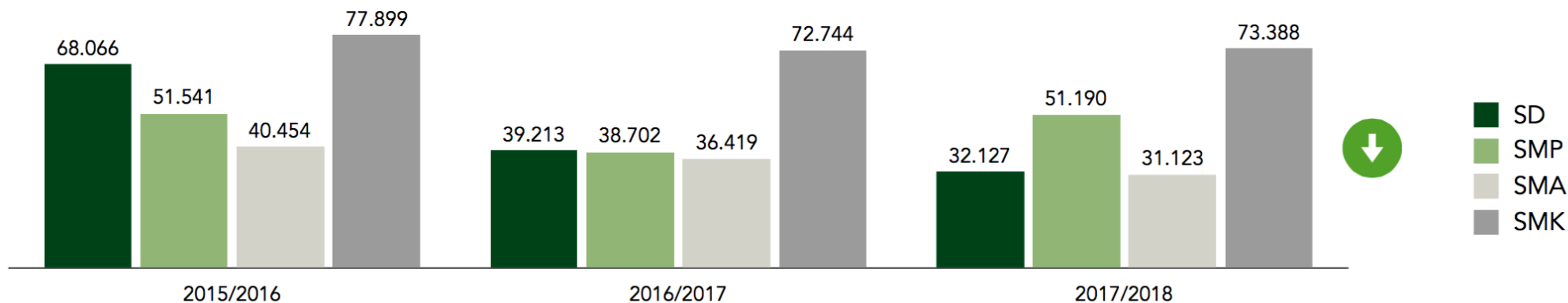
WAJIB BELAJAR 12 TAHUN



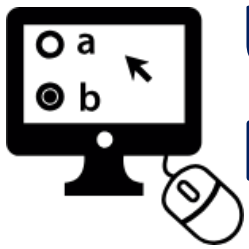
Jumlah
Lulus
Sekolah



Jumlah
Putus
Sekolah



Sumber: Ditjen Dikdasmen 27/12/2018



UJIAN NASIONAL BERBASIS KOMPUTER (UNBK) 2018

Sumber: Balitbang 20/12/2018

Amanat konstitusi bahwa pemerintah berkewajiban untuk menyelenggarakan sistem penilaian yang obyektif, berkeadilan, dan akuntabel.

**PESERTA
UNBK 2018**

:

Target

40.000 Sekolah



Realisasi

**59.467 Sekolah
(6 Juta Siswa)**

MANFAAT :



Hasil UN dapat digunakan sebagai dasar yang kuat untuk meningkatkan mutu pendidikan



Para lulusan dari satuan pendidikan yang menggunakan UNBK lebih diakui kompetensinya oleh masyarakat



JUMLAH SEKOLAH AKREDITASI DAN MADRASAH (2018)

Sumber: Balitbang 20/12/2018

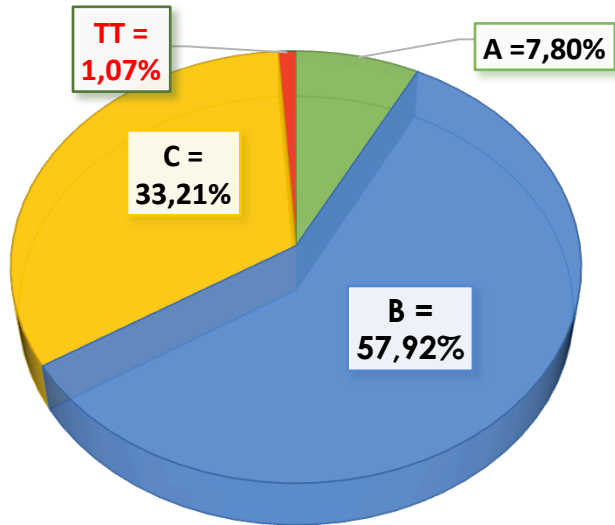
Sasaran	SD	MI	SMP	MTs	SMA	MA	SMK	Jumlah	Persen
Baru	6.827	2.194	4.170	1.366	1.228	806	1.104	17.695	34,04%
Reakreditasi	22.245	4.637	2.861	1.625	1.253	835	828	34.284	65,96%
Jumlah	29.072	6.831	7.031	2.991	2.481	1.641	1.932	51.979	
Persen	55,93%	13,14%	13,53%	5,75%	4,77%	3,16%	3,72%		100,00%



PENCAPAIAN DAN STATUS AKREDITASI PAUD & PNF

Sumber: Balitbang 20/12/2018

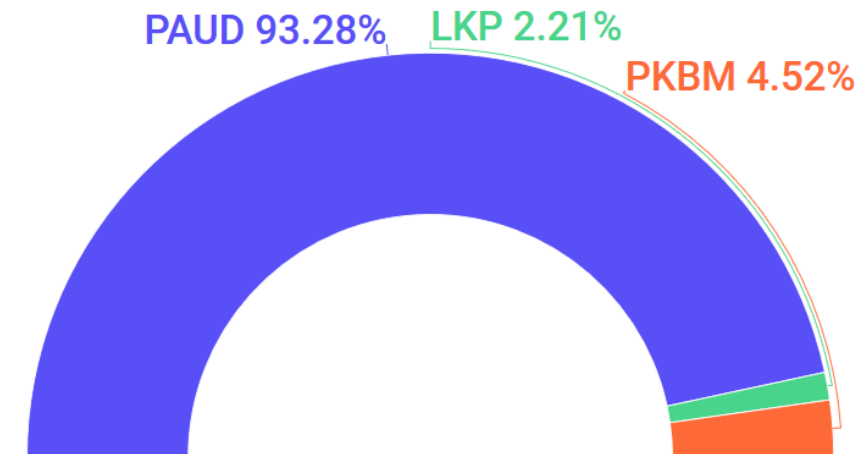
No.	Status Akreditasi	Jumlah	% Capaian
1	Terakreditasi A	2,518	7,80
2	Terakreditasi B	18,693	57,92
3	Terakreditasi C	10,719	33,21
4	Tidak Terakreditasi	346	1,07
Total		32,276	100,00




STATUS AKREDITASI PAUD DAN PNF

- Pencapaian akreditasi PAUD dan PNF Tahun 2018 adalah sebanyak **32.420**
- Satuan Pendidikan yang diakreditasi pada tahun 2018 terdiri dari **93,60% PAUD**, **2,08% LKP** dan **4,32% PKBM**.
- Status akreditasi tahun 2018 masih didominasi oleh hasil **B** dan **C**.

No.	Satuan Pendidikan	Jumlah	% Capaian
1	PAUD	30,242	93,28
2	LKP	713	2,21
3	PKBM	1,465	4,52
Total		32,420	100,00



*) Data per tanggal 27 Desember 2018



PENDIDIKAN ANAK USIA DINI (PAUD) 2018

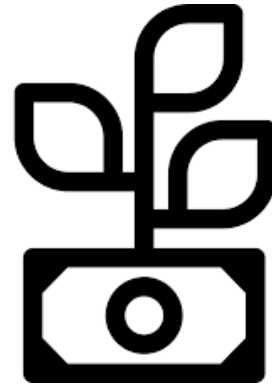
Sumber: Ditjen PAUD 20/12/2018



PROGRAM SATU
DESA SATU PAUD

80.476

Desa memiliki PAUD



Dana Alokasi Khusus (DAK)

Rp4,07 Triliun

Disalurkan untuk 6,7 Juta Anak
(Rp600.000 Per anak)



APK PAUD

74,28 %



PRA SEKOLAH
SATU TAHUN

87 Komitmen

Kabupaten/ Kota



GURU DAN TENAGA KEPENDIDIKAN (2018)



**PENGUATAN PENGAWAS
SEKOLAH**

16.600

Orang



GURU KEAHLIAN GANDA

6.077



Tunjangan Guru terdampak Bencana
Sulteng : Rp.71.139.000.000
NTB : Rp.76.246.500.000




TUNJANGAN

TKG 98.525 Orang

TPG 1.418.054 Orang

Tamsil / Insentif

342.242 Orang



SERTIFIKASI GURU

1.480.407


Sumber: Ditjen Dikdasmen 26/12/2018



REVITALISASI VOKASI 2018

**UPAYA MENGURANGI PENGANGGURAN DENGAN DITERBITKANNYA
Inpres Nomor 9 Tahun 2016 Tentang Revitalisasi SMK dalam Rangka Peningkatan
Kualitas dan Daya Saing Sumber Daya Manusia Indonesia.**

Progres 2018



Sumber:Dit. PSMK 20/12/2018



PENANGGULANGAN BENCANA NTB & SULTENG


NTB
TOTAL BANTUAN

Rp298.733.000.000

SULTENG
TOTAL BANTUAN

Rp346.205.171.600


BANTUAN TERSEBUT DIALOKASIKAN DI ANTARANYA UNTUK HAL HAL BERIKUT:



Pendirian Tenda Kelas Darurat



Bantuan Logistik



Layanan Trauma Healing



Rehabilitasi Ruang Kelas



Beasiswa Siswa Terdampak



Bantuan Sosial



Diklat Pendidikan



Perlengkapan Sekolah

Sumber: Kemendikbud 26/12/2018

DOKUMENTASI KELAS DARURAT



**Tenda Kelas Darurat
Pembangunan Swadaya Masyarakat
(Didanai kemendikbud)**



**Tenda Kelas Darurat
Terstandar UNICEF
(Didanai kemendikbud)**

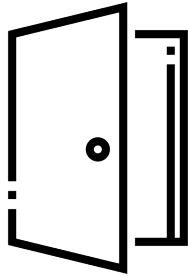


ZONASI PENDIDIKAN (2018)

MANFAAT ZONASI PENDIDIKAN



Mempermudah
redistribusi guru
berkualitas



Menjamin pemerataan
akses pendidikan



Mendekatkan
lingkungan sekolah
dengan peserta didik



Menghilangkan
eksklusivitas dan
diskriminasi di sekolah
negeri



Membantu Pemerintah dalam
memberikan bantuan yang
lebih tepat sasaran

JUMLAH ZONA YANG TELAH DIPETAKAN:

2.580

Sumber: PDSPK 23/12/2018



PENGUATAN PENDIDIKAN KARAKTER (2018)

Sumber: Kemendikbud 23/12/2018

PPK adalah gerakan pendidikan di bawah tanggung jawab satuan pendidikan untuk memperkuat karakter peserta didik melalui harmonisasi olah hati, olah rasa, olah pikir, dan olah raga dengan pelibatan dan kerja sama antara satuan pendidikan, keluarga, dan masyarakat sebagai bagian dari Gerakan Nasional Revolusi Mental (GNRM). (Pasal 1 ayat 1)

218.989

SEKOLAH TELAH TERSOSIALISASI PPK PASKA
TERBITNYA INPRES NOMOR 87 TAHUN 2017
TENTANG PPK

PEERTUMBUHAN IMPLEMENTASI DI ANTARANYA MELALUI:



PENDAMPINGAN



RAPAT KOORDINASI



PELATIHAN BIMBINGAN
TEKNIS



DISKUSI KELOMPOK
TERPUMPUN



KONSULTASI

PEMAJUAN KEBUDAYAAN (2018)



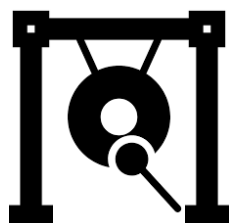
**Belajar Bersama
Maestro diikuti**

300
Pelajar




Seniman Masuk Sekolah

1.320
Seniman



Fasilitasi Sarana Kesenian

551
Sekolah




**Fasilitasi
Desa Adat**

98
Desa



**Fasilitasi
Komunitas Budaya**

241
Komunitas



**Apresiasi
Maestro Seni**

51
Seniman



**Registrasi Penetapan Cagar
Budaya**

976



**Penetapan Warisan Budaya
Tak Benda**

774



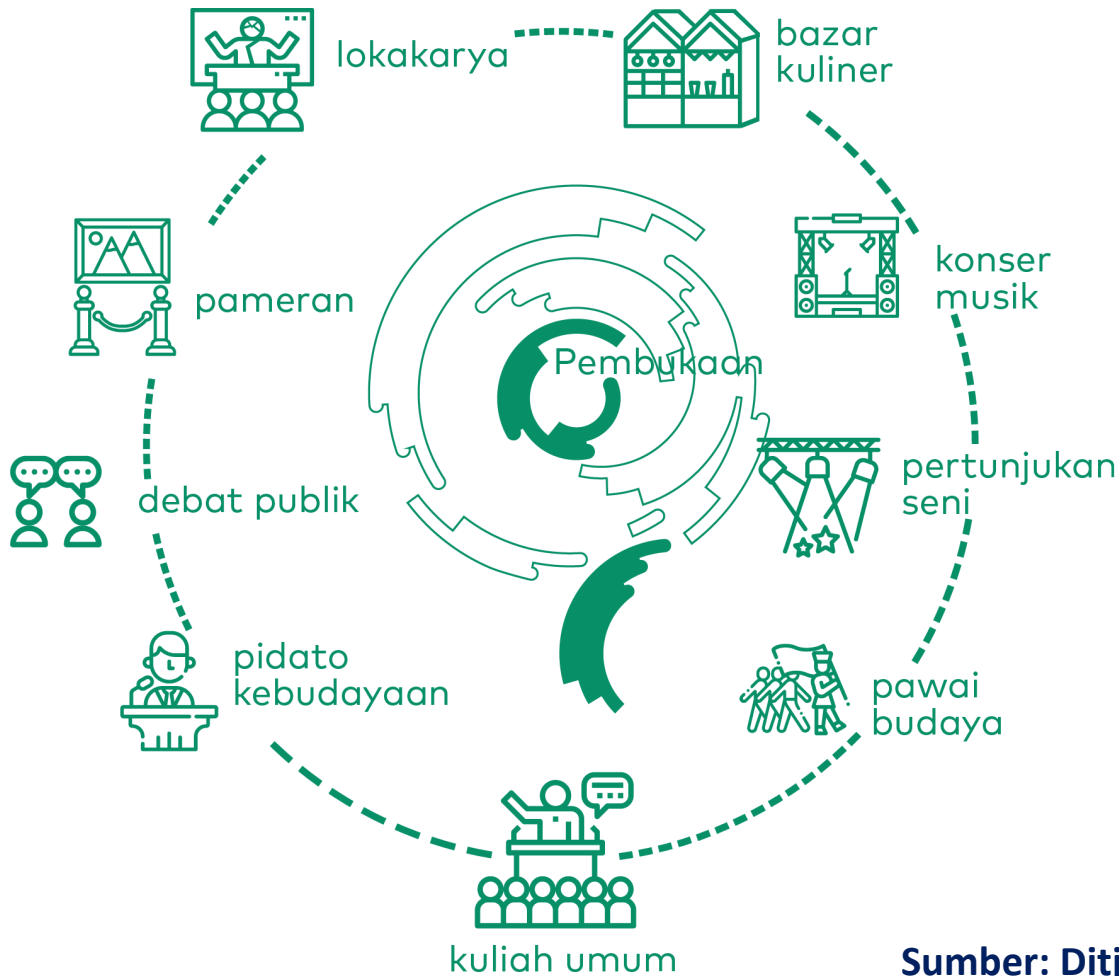
Revitalisasi Museum

15



KONGRES KEBUDAYAAN INDONESIA (2018)

RANGKAIAN KEGIATAN



Sumber: Ditjen Kebudayaan 20/12/2018

PERUMUSAN AGENDA STRATEGIS PEMAJUAN KEBUDAYAAN



#StrategiKebudayaan
#IndonesiaBahagia

DOKUMENTASI KONGRES KEBUDAYAAN INDONESIA (2018)



Kunjungan Presiden



Pawai Kebudayaan


PENGEMBANGAN BAHASA 2018



KBBI V Daring
29.167.760
total pencarian




Menghasilkan
189
Buku Bacaan Literasi



Menyelenggarakan
**KONGRES
BAHASA XI**

Dengan Tujuan

1. Pengembangan dan Pembinaan Bahasa
2. Pelindungan dan Pemanfaatan Bahasa
3. Internasionalisasi Bahasa



Dicetak menjadi
139 jilid
KBBI Braille

Terbagi atas: petunjuk
pemakaian kamus, batang
tubuh kamus, dan lampiran



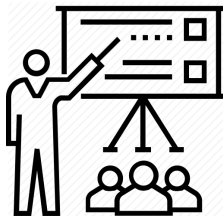
**Uji Kemahiran
Berbahasa Indonesia**
4.841
Peserta



**GERAKAN LITERASI
NASIONAL:**
263 kegiatan



668
Jumlah Bahasa di
Indonesia terpetakan



**Penyuluhan Bahasa
Indonesia**

9.586

**Peserta yang terdiri
dari Guru, ASN,
TNI/Polri Dll.**



**Mengirim Pengajar BIPA
sebanyak**

226
ke 22 Negara


KAJIAN LITERASI

Mengidentifikasi kemampuan membaca
siswa kelas X di sekolah non-PISA yang
menyelenggarakan UNBK

Partisipan:


6.539 Siswa/I
187 Kab/Kota

Rerata: **489/800**



PENGEMBANGAN PERFILMAN 2018


Sumber: Pusbang Film 27/12/2018



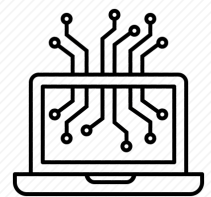
Restorasi Film
3



Insan Film Dilatih
1.328



Fasilitas Alat Produksi Film
121
Lembaga Perfilman




Digitalisasi Film
105



Fasilitas
72
Festival Film



Fasilitas Insan
Indonesia di ajang
Internasional
69

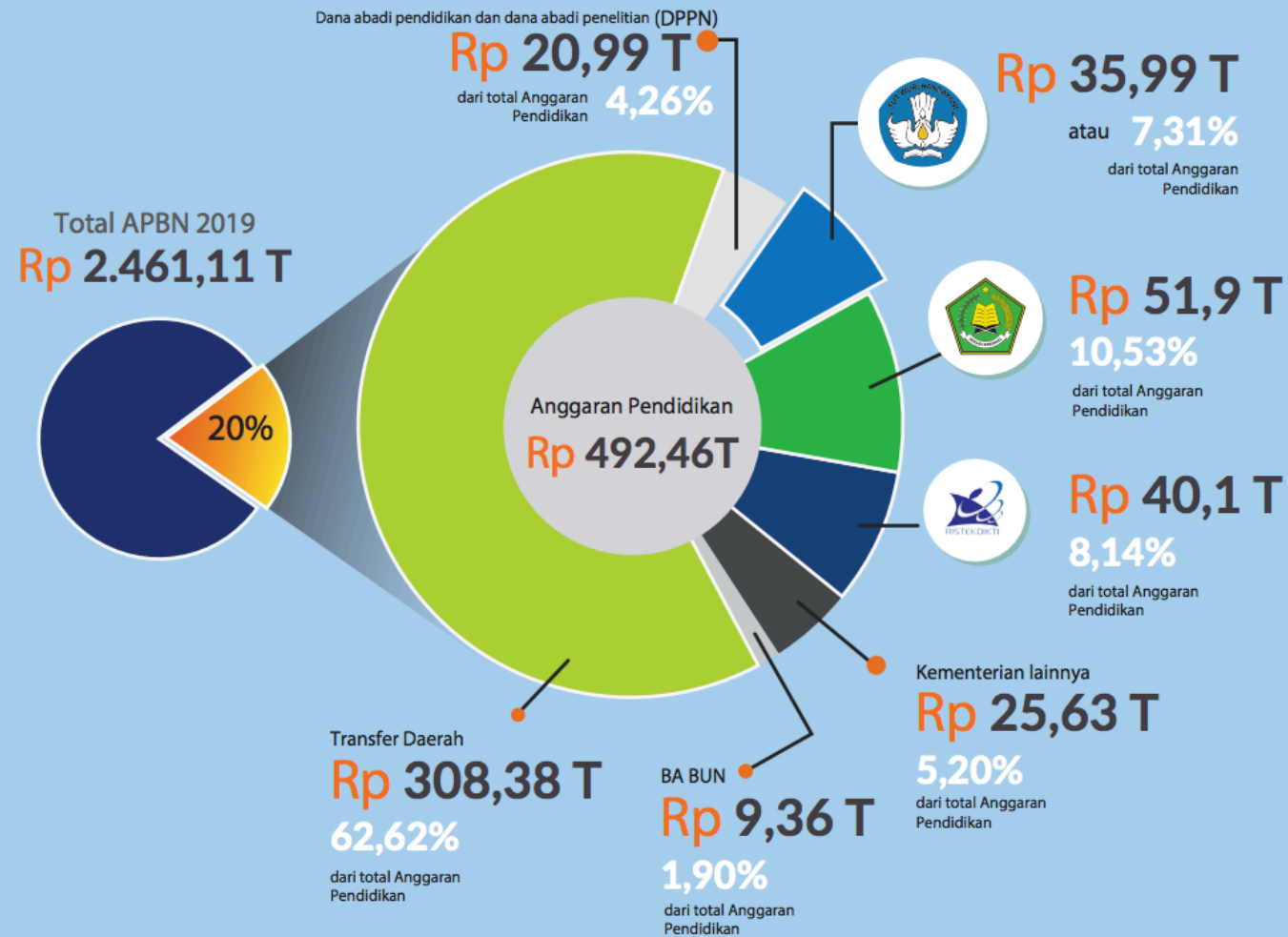


Box Office
14
Film Indonesia



TERIMA KASIH

Postur Anggaran Fungsi Pendidikan dalam RAPBN 2019



Komponen Anggaran Pendidikan		2017	2018	Pagu Alokasi 2019			
		APBN	APBN	Exercise Kesepakatan Per 29 Maret 2018	RAPBN	Kesepakatan Hasil Panja	Selisih thd RAPBN
I.	Anggaran Pendidikan Melalui Belanja Pemerintah Pusat	145.219,0	149.680,5	149.595,8	154.428,6	163.089,6	5.078,4
	a. Kementerian Pendidikan dan Kebudayaan	39.823,1	40.092,0	41.306,2	35.983,1	35.993,1	10,0
	b. Kementerian Agama	50.439,7	52.681,5	54.444,0	51.896,0	51.896,0	-
	c. Kementerian Riset, Teknologi, dan Pendidikan Tinggi	38.730,3	40.393,7	42.293,7	40.210,5	40.210,5	-
	d. Kementerian Negara/Lembaga lainnya	12.837,5	12.789,8	11.551,9	24.321,0	25.626,7	1.305,7
	1 Kementerian Keuangan	1.923,7	1.935,4	1.789,0	2.682,9	2.711,9	29,0
	2 Kementerian Pertanian	199,8	406,5	419,9	688,1	688,1	-
	3 Kementerian Perindustrian	370,2	482,8	673,9	2.324,0	2.324,0	-
	4 Kementerian ESDM	165,4	109,8	107,4	185,0	185,0	-
	5 Kementerian Perhubungan	4.141,0	4.251,0	3.231,3	3.559,4	3.559,4	-
	6 Kementerian Kesehatan	1.750,0	1.750,0	1.831,3	1.750,0	1.750,0	-
	7 Kementerian Lingkungan Hidup dan Kehutanan	85,2	99,3	99,3	99,3	99,3	-
	8 Kementerian Kelautan dan Perikanan	550,0	550,0	500,0	419,7	469,4	49,7
	9 Kementerian Pariwisata	664,0	728,0	728,0	1.105,1	1.105,1	-
	10 Badan Tenaga Nuklir Nasional	47,0	52,8	52,8	33,8	33,8	-
	11 Kementerian Pemuda dan Olahraga	1.095,7	1.056,5	289,2	812,3	812,3	-
	12 Kementerian Pertahanan	773,4	173,4	173,4	173,4	673,4	500,0
	13 Kementerian Tenaga Kerja	407,7	450,0	1.168,0	2.950,0	2.950,0	-
	14 Perpustakaan Nasional	399,3	399,3	399,3	535,7	535,7	-
	15 Kementerian Koperasi dan UKM	115,0	115,0	37,4	146,6	117,6	(29,0)
	16 Kementerian Komunikasi dan Informatika	51,6	51,6	51,6	111,2	111,2	-
	17 Kementerian Desa, Pembangunan Daerah Tertinggal, dan Transmigrasi	98,5	178,5	-	178,5	178,5	-
	18 Kementerian Pekerjaan Umum dan Perumahan Rakyat				6.566,0	6.566,0	-
	19 Kementerian Perdagangan					6,0	6,0
	20 POLRI					500,0	500,0
	21 BPPT					250,0	250,0
	e. Cadangan Anggaran Pendidikan (BA BUN)	3.388,3	3.723,5	-	5.600,6	9.363,3	3.762,7

II.	Anggaran Pendidikan Melalui Transfer ke Daerah dan Dana Desa	268.371,3	279.450,9	311.563,3	309.926,2	308.375,4	(1.550,9)
	a. DBH yang Diperkirakan untuk Anggaran Pendidikan		-	-	-	-	-
	b. Dana Transfer Khusus	115.503,9	121.404,3	153.275,8	136.327,5	134.527,5	(1.800,0)
	1 DAK Fisik	8.058,9	9.137,5	26.913,8	18.659,0	16.859,0	(1.800,0)
	i. DAK Pendidikan	8.058,9	9.137,5	26.613,8	17.759,0	15.959,0	(1.800,0)
	ii. DAK Fisik Bidang Perpustakaan Daerah	-	-	300,0	300,0	300,0	-
	iii. DAK Fisik Bidang GOR	-	-	-	600,0	600,0	-
	2 DAK Non Fisik	107.445,0	112.266,8	126.362,0	117.668,5	117.668,5	-
	i. Dana Tambahan Penghasilan Guru (DTPG) PNSD	1.400,0	978,1	914,1	914,1	914,1	-
	ii. Tunjangan Profesi Guru (TPG) PNSD	55.573,4	58.293,1	56.867,2	56.867,2	56.867,2	-
	iii. Bantuan Operasional Sekolah	45.120,0	46.695,5	59.025,8	51.226,9	51.226,9	-
	iv. Bantuan Operasional Penyelenggaraan (BOP) PAUD	3.581,7	4.070,2	5.200,0	4.475,5	4.475,5	-
	v. Dana Peningkatan Pengelolaan Koperasi, UKM, dan Ketenagakerjaan	100,0	100,0	100,0	200,0	200,0	-
	vi. Tunjangan Khusus Guru PNSD di Daerah Khusus	1.669,9	2.129,9	2.306,4	2.306,4	2.306,4	-
	vii. Bantuan Operasional Penyelenggaraan (BOP) Pendidikan Kesenjangan	-	-	1.548,5	1.548,5	1.548,5	-
	viii. Bantuan Operasional Museum dan Taman Budaya	-	-	400,0	129,9	129,9	-
	c. DAU yang Diperkirakan untuk Anggaran Pendidikan	148.053,8	153.228,7	153.228,7	168.620,2	168.833,4	213,1
	a. Non Gaji			-	20.755,8	20.968,9	213,1
	b. Gaji			-	147.864,4	147.864,4	-
	d. Otsus yang Diperkirakan untuk Anggaran Pendidikan	4.813,6	4.817,9	5.058,8	4.978,5	5.014,5	36,0
III.	Anggaran Pendidikan Melalui Pengeluaran Pembiayaan	2.500,0	15.000,0	20.000,0	20.000,0	20.990,0	990,0
	Dana Pengembangan Pendidikan Nasional				20.000,0	20.000,0	-
	Dana Abadi Penelitian				-	990,0	990,0
IV.	Total Anggaran Pendidikan	416.090,2	444.131,4	481.159,1	487.937,5	492.455,0	4.517,5
V.	Total Belanja Negara	2.080.451,2	2.220.700,0	2.405.795,4	2.439.687,5	2.461.112,1	21.424,6
	RASIO ANGGARAN PENDIDIKAN				20,0	20,0	