



**SURAT PENGESAHAN DAFTAR ISIAN PELAKSANAAN ANGGARAN (SP-DIPA) INDUK
TAHUN ANGGARAN 2020
NOMOR : SP DIPA-023.03-0/2020**



DS:9270-8279-4608-5141

A. DASAR HUKUM :

1. UU No. 17 Tahun 2003 tentang Keuangan Negara.
2. UU No. 1 Tahun 2004 tentang Perbendaharaan Negara.
3. UU No. 20 Tahun 2019 tentang APBN TA 2020

B. DENGAN INI DISAHKAN ALOKASI ANGGARAN UNTUK :

- | | | |
|--------------------------------|---|---|
| 1. KEMENTERIAN NEGARA/ LEMBAGA | : | 023 KEMENTERIAN PENDIDIKAN DAN KEBUDAYAAN |
| 2. UNIT ORGANISASI | : | 023.03 DITJEN PENDIDIKAN DASAR DAN MENENGAH |
| 3. PAGU | : | Rp.19.474.649.720.000 |

(SEMBILAN BELAS TRILIUN EMPAT RATUS TUJUH PULUH EMPAT MILIAR ENAM RATUS EMPAT PULUH SEMBILAN JUTA TUJUH RATUS DUA PULUH RIBU RUPIAH)

C. PERNYATAAN SYARAT DAN KETENTUAN(DISCLAIMER) :

1. DIPA Induk yang telah disahkan ini lebih lanjut dituangkan kedalam DIPA Petikan untuk masing-masing Satker.
2. Pengesahan DIPA Induk sekaligus merupakan pengesahan DIPA Petikan.
3. DIPA Induk tidak berfungsi sebagai dasar pelaksanaan kegiatan atau dasar pencairan dana/pengesahan bagi Bendahara Umum Negara/Kuasa Bendahara Umum Negara.
4. Informasi mengenai Kuasa Pengguna Anggaran, Bendahara Pengeluaran dan Pejabat Penanda tangan SPM untuk masing-masing Satker terdapat pada DIPA Petikan.
5. Rencana Penarikan Dana dan Perkiraan Penerimaan yang tercantum dalam Halaman III DIPA Induk merupakan akumulasi rencana Penarikan Dana dan Perkiraan Penerimaan dari seluruh satker.
6. Tanggung jawab terhadap kebenaran alokasi yang tertuang dalam DIPA Induk sepenuhnya berada pada Pengguna Anggaran/Kuasa Pengguna Anggaran.
7. DIPA Induk ini berlaku sejak tanggal 1 Januari 2020 sampai dengan 31 Desember 2020.

JAKARTA, 12 November 2019
A.N MENTERI KEUANGAN
DIREKTUR JENDERAL ANGGARAN

ASKOLANI
NIP.196606111992021001



**DAFTAR ISIAN PELAKSANAAN ANGGARAN (DIPA) INDUK
TAHUN ANGGARAN 2020
NOMOR : DIPA-023.03-0/2020**



DS:9270-8279-4608-5141

I. INFORMASI KINERJA DAN ANGGARAN PROGRAM

Halaman : 1 dari 1

A. IDENTITAS UNIT :

1. KEMENTERIAN NEGARA / LEMBAGA	:	023 KEMENTERIAN PENDIDIKAN DAN KEBUDAYAAN
2. UNIT ORGANISASI	:	023.03 DITJEN PENDIDIKAN DASAR DAN MENENGAH
3. PAGU	:	Rp.19.474.649.720.000 (SEMBILAN BELAS TRILIUN EMPAT RATUS TUJUH PULUH EMPAT MILIAR ENAM RATUS EMPAT PULUH SEMBILAN JUTA TUJUH RATUS DUA PULUH RIBU RUPIAH)

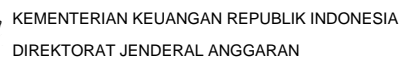
B. KETERKAITAN DENGAN PROGRAM, SASARAN, STRATEGIS K/L, FUNGSI DAN PRIORITAS PEMBANGUNAN DALAM RKP :

(dalam ribuan rupiah)

1. PROGRAM	:	06	Program Pendidikan Dasar dan Menengah	19.474.649.720
2. SASARAN STRATEGIS	:	01	Meningkatnya Perilaku Positif Siswa	
	:	09	Meningkatnya Mutu Layanan dan Lulusan Pendidikan Dasar dan Menengah	
	:	10	Meningkatnya Lembaga/Satuan Pendidikan dan Pemangku Kepentingan yang Menyelenggarakan Pendidikan Keluarga	
3. FUNGSI	:	10	PENDIDIKAN	19.474.649.720
SUB FUNGSI	:	1002	PENDIDIKAN DASAR DAN MENENGAH	19.474.649.720

JAKARTA, 12 November 2019
Sekretaris Jenderal

DIDIK SUHARDI
NIP 196312031983031004



I. INFORMASI KINERJA DAN ANGGARAN PROGRAM



(dalam ribuan rupiah)

KODE	PROGRAM / SASARAN PROGRAM / INDIKATOR KINERJA PROGRAM / OUTPUT PROGRAM / INDIKATOR OUTPUT PROGRAM KEGIATAN / SASARAN KEGIATAN / INDIKATOR KINERJA KEGIATAN / OUTPUT / INDIKATOR OUTPUT	TARGET / INDIKATOR	VOLUME / SATUAN	ALOKASI DANA																																																																																										
023.03.06	<p>PROGRAM PENDIDIKAN DASAR DAN MENENGAH</p> <p>SASARAN PROGRAM</p> <p>Pemenuhan Hak Terhadap Pelayanan Pendidikan Dasar dan Menengah Yang Berkualitas</p> <p>Peningkatan Kualitas Pembelajaran</p> <p>Meningkatnya kualitas satuan Pendidikan melalui peningkatan 8 Standar Nasional Pendidikan (SNP)</p> <p>Tata kelola Ditjen Pendidikan Dasar dan Menengah yang baik</p> <p>INDIKATOR KINERJA PROGRAM</p> <table> <tr> <td>01</td><td>APM SD/SDLB/PAKET A</td><td>84,52</td><td>Persentase</td><td></td></tr> <tr> <td>02</td><td>APK SD SDLB PAKET A</td><td>99,92</td><td>Persentase</td><td></td></tr> <tr> <td>03</td><td>Angka Putus Sekolah SD</td><td>0,98</td><td>Persentase</td><td></td></tr> <tr> <td>04</td><td>APM SMP/SMPLB/PAKET B</td><td>73,70</td><td>Persentase</td><td></td></tr> <tr> <td>05</td><td>APK SMP/SMPLB/PAKET B</td><td>83,61</td><td>Persentase</td><td></td></tr> <tr> <td>06</td><td>Angka Putus Sekolah SMP</td><td>1,03</td><td>Persentase</td><td></td></tr> <tr> <td>07</td><td>Angka Melanjutkan SD/MI ke SMP</td><td>86,89</td><td>Persentase</td><td></td></tr> <tr> <td>08</td><td>APK SMA/SMK/SMLB/PAKET C</td><td>84,09</td><td>Persentase</td><td></td></tr> <tr> <td>09</td><td>Angka Putus Sekolah SMA/SMK</td><td>0,90</td><td>Persentase</td><td></td></tr> <tr> <td>10</td><td>Angka Melanjutkan SMP/MTs ke SMA/SMK</td><td>86,00</td><td>Persentase</td><td></td></tr> <tr> <td>11</td><td>Jumlah siswa jenjang pendidikan dasar dan menengah penerima bantuan melalui Kartu Indonesia Pintar</td><td>17.927.308</td><td>Siswa</td><td></td></tr> <tr> <td>12</td><td>Rasio APM perempuan:laki-laki di SD</td><td>100</td><td>Persentase</td><td></td></tr> <tr> <td>13</td><td>Rasio APM perempuan:laki-laki di SMP</td><td>100</td><td>Persentase</td><td></td></tr> <tr> <td>14</td><td>Rasio APM perempuan:laki-laki di SMA/SMK</td><td>100</td><td>Persentase</td><td></td></tr> <tr> <td>15</td><td>Persentase kecamatan yang memiliki Minimal 1 Sekolah Menengah</td><td>94,20</td><td>Persentase</td><td></td></tr> <tr> <td>16</td><td>Jumlah SD/SDLB dan SMP/SMPLB yang dipersiapkan berakreditasi minimal B</td><td>15.300</td><td>Sekolah</td><td></td></tr> <tr> <td>17</td><td>Persentase SM yang memenuhi akreditasi minimal B</td><td>80</td><td>Persentase</td><td></td></tr> <tr> <td>18</td><td>Rata-rata nilai sikap siswa SD/SDLB, SMP/SMPLB, SMA/SMLB, dan SMK minimal baik(pendidikan karakter)</td><td>Baik</td><td>Nilai</td><td></td></tr> </table>	01	APM SD/SDLB/PAKET A	84,52	Persentase		02	APK SD SDLB PAKET A	99,92	Persentase		03	Angka Putus Sekolah SD	0,98	Persentase		04	APM SMP/SMPLB/PAKET B	73,70	Persentase		05	APK SMP/SMPLB/PAKET B	83,61	Persentase		06	Angka Putus Sekolah SMP	1,03	Persentase		07	Angka Melanjutkan SD/MI ke SMP	86,89	Persentase		08	APK SMA/SMK/SMLB/PAKET C	84,09	Persentase		09	Angka Putus Sekolah SMA/SMK	0,90	Persentase		10	Angka Melanjutkan SMP/MTs ke SMA/SMK	86,00	Persentase		11	Jumlah siswa jenjang pendidikan dasar dan menengah penerima bantuan melalui Kartu Indonesia Pintar	17.927.308	Siswa		12	Rasio APM perempuan:laki-laki di SD	100	Persentase		13	Rasio APM perempuan:laki-laki di SMP	100	Persentase		14	Rasio APM perempuan:laki-laki di SMA/SMK	100	Persentase		15	Persentase kecamatan yang memiliki Minimal 1 Sekolah Menengah	94,20	Persentase		16	Jumlah SD/SDLB dan SMP/SMPLB yang dipersiapkan berakreditasi minimal B	15.300	Sekolah		17	Persentase SM yang memenuhi akreditasi minimal B	80	Persentase		18	Rata-rata nilai sikap siswa SD/SDLB, SMP/SMPLB, SMA/SMLB, dan SMK minimal baik(pendidikan karakter)	Baik	Nilai				19.474.649.720
01	APM SD/SDLB/PAKET A	84,52	Persentase																																																																																											
02	APK SD SDLB PAKET A	99,92	Persentase																																																																																											
03	Angka Putus Sekolah SD	0,98	Persentase																																																																																											
04	APM SMP/SMPLB/PAKET B	73,70	Persentase																																																																																											
05	APK SMP/SMPLB/PAKET B	83,61	Persentase																																																																																											
06	Angka Putus Sekolah SMP	1,03	Persentase																																																																																											
07	Angka Melanjutkan SD/MI ke SMP	86,89	Persentase																																																																																											
08	APK SMA/SMK/SMLB/PAKET C	84,09	Persentase																																																																																											
09	Angka Putus Sekolah SMA/SMK	0,90	Persentase																																																																																											
10	Angka Melanjutkan SMP/MTs ke SMA/SMK	86,00	Persentase																																																																																											
11	Jumlah siswa jenjang pendidikan dasar dan menengah penerima bantuan melalui Kartu Indonesia Pintar	17.927.308	Siswa																																																																																											
12	Rasio APM perempuan:laki-laki di SD	100	Persentase																																																																																											
13	Rasio APM perempuan:laki-laki di SMP	100	Persentase																																																																																											
14	Rasio APM perempuan:laki-laki di SMA/SMK	100	Persentase																																																																																											
15	Persentase kecamatan yang memiliki Minimal 1 Sekolah Menengah	94,20	Persentase																																																																																											
16	Jumlah SD/SDLB dan SMP/SMPLB yang dipersiapkan berakreditasi minimal B	15.300	Sekolah																																																																																											
17	Persentase SM yang memenuhi akreditasi minimal B	80	Persentase																																																																																											
18	Rata-rata nilai sikap siswa SD/SDLB, SMP/SMPLB, SMA/SMLB, dan SMK minimal baik(pendidikan karakter)	Baik	Nilai																																																																																											

DIPA Induk ini dituangkan lebih lanjut ke dalam DIPA Petikan dan DIPA Petikan dimaksud berlaku sebagai dokumen pelaksanaan kegiatan Satker.



**DAFTAR ISIAN PELAKSANAAN ANGGARAN (DIPA) INDUK
TAHUN ANGGARAN 2020
NOMOR : DIPA-023.03-0/2020**



DS:9270-8279-4608-5141

I. INFORMASI KINERJA DAN ANGGARAN PROGRAM

Halaman : 2 dari 28

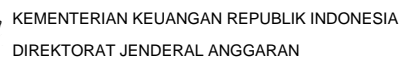
C. RINCIAN KINERJA PROGRAM DAN KEGIATAN :

(dalam ribuan rupiah)

KODE	PROGRAM / SASARAN PROGRAM / INDIKATOR KINERJA PROGRAM / OUTPUT PROGRAM / INDIKATOR OUTPUT PROGRAM KEGIATAN / SASARAN KEGIATAN / INDIKATOR KINERJA KEGIATAN / OUTPUT / INDIKATOR OUTPUT	TARGET / INDIKATOR	VOLUME / SATUAN	ALOKASI DANA
	19 Jumlah perolehan medali tertimbang dari kompetisi internasional tingkat pendidikan dasar dan menengah 20 Persentase SD yang memiliki sarana dan prasarana sesuai SNP 21 Persentase SMP yang memiliki sarana dan prasarana sesuai SNP 22 Persentase SD yang memenuhi Standar Pelayanan Minimal (SPM) 23 Persentase SMP yang memenuhi Standar Pelayanan Minimal (SPM) 24 Persentase Kabupaten/Kota yang memiliki Minimal 1 Sekolah Menengah Rujukan/Model 25 SM menerapkan program penyalarsan dengan dunia kerja 26 Persentase Satuan Pendidikan yang meningkat indeks efektifitasnya berdasarkan SNP 27 Data pendidikan dasar dan menengah akurat, berkelanjutan, dan terbaru 28 Nilai Minimal LAKIP Ditjen Dikdasmen sebesar 80 (sangat baik) pada tahun 2019 OUTPUT PROGRAM 01 Perluasan Akses dan Peningkatan Mutu Sekolah Dasar INDIKATOR OUTPUT PROGRAM 01 APM SD 02 Persentase SD yang dipersiapkan berakreditasi minimal B	160Medali 32Persentase 45Persentase 61,46Persentase 75,25Persentase 90Persentase 80Persentase 76Persentase 92Persentase 78Persentase 86,46Persentase 10Persentase		4.859.885.398
2003	KEGIATAN PEMBINAAN SEKOLAH DASAR SASARAN KEGIATAN Jumlah SD yang Menerapkan Proses Pembelajaran dan Penilaian Sesuai Kurikulum yang berlaku Jumlah SD yang mendapatkan bantuan peralatan pendidikan Jumlah SD yang mendapatkan pembinaan Kegiatan yang mendapat dukungan manajemen dan layanan teknis SD Jumlah Siswa SD penerima bantuan melalui KIP			4.859.885.398

KETENTUAN

DIPA Induk ini dituangkan lebih lanjut ke dalam DIPA Petikan dan DIPA Petikan dimaksud berlaku sebagai dokumen pelaksanaan kegiatan Satker.



I. INFORMASI KINERJA DAN ANGGARAN PROGRAM



Halaman : 3 dari 28

C. RINCIAN KINERJA PROGRAM DAN KEGIATAN :

(dalam ribuan rupiah)

KODE	PROGRAM / SASARAN PROGRAM / INDIKATOR KINERJA PROGRAM / OUTPUT PROGRAM / INDIKATOR OUTPUT PROGRAM KEGIATAN / SASARAN KEGIATAN / INDIKATOR KINERJA KEGIATAN / OUTPUT / INDIKATOR OUTPUT	TARGET / INDIKATOR	VOLUME / SATUAN	ALOKASI DANA
	Jumlah SD yang mendapatkan Ruang Penunjang Lainnya Siswa yang mendapatkan Pendidikan karakter Bangsa Satuan Pendidikan yang mendapatkan penguatan kelembagaan Jumlah Sekolah SD yang dibangun Jumlah Siswa SD yang mendapatkan Beasiswa Bakat dan Berprestasi Jumlah Siswa SD yang mengikuti lomba, festival, dan olimpiade Jumlah Sekolah Yang Direnovasi Jumlah Sekolah SD yang melaksanakan ekstrakurikuler Jumlah SD yang mendapatkan Pembinaan Manajemen Berbasis Sekolah (MBS) INDIKATOR KINERJA KEGIATAN			
02	Jumlah Sekolah SD yang dibangun	8	Sekolah	
05	Jumlah Siswa SD yang mendapatkan Beasiswa Bakat dan Berprestasi	10000	Siswa	
06	Jumlah Siswa SD yang mengikuti lomba, festival, dan olimpiade	4.083	Siswa	
07	Jumlah sekolah yang Direnovasi	60	SD	
01	Jumlah Sekolah SD yang melaksanakan ekstrakurikuler	3.504	Sekolah	
09	Jumlah SD yang mendapatkan Pembinaan Manajemen Berbasis Sekolah (MBS)	514	Sekolah	
01	Jumlah SD yang Menerapkan Proses Pembelajaran dan Penilaian Sesuai Kurikulum yang berlaku	10.772	Sekolah	
01	Jumlah SD yang mendapatkan bantuan peralatan pendidikan	10.280	Sekolah	
01	Jumlah SD yang mendapatkan pembinaan akreditasi	2.056	Sekolah	
01	Kegiatan yang mendapat dukungan manajemen dan layanan teknis SD	12	Kegiatan	
01	Jumlah Siswa SD penerima bantuan melalui KIP	10685614	Siswa	
16	Sekolah yang mendapatkan Pendidikan Karakter	2.570	Sekolah	

KETENTUAN

DIPA Induk ini dituangkan lebih lanjut ke dalam DIPA Petikan dan DIPA Petikan dimaksud berlaku sebagai dokumen pelaksanaan kegiatan Satker.



**DAFTAR ISIAN PELAKSANAAN ANGGARAN (DIPA) INDUK
TAHUN ANGGARAN 2020
NOMOR : DIPA-023.03-0/2020**



DS:9270-8279-4608-5141

I. INFORMASI KINERJA DAN ANGGARAN PROGRAM

Halaman : 4 dari 28

C. RINCIAN KINERJA PROGRAM DAN KEGIATAN :

(dalam ribuan rupiah)

KODE	PROGRAM / SASARAN PROGRAM / INDIKATOR KINERJA PROGRAM / OUTPUT PROGRAM / INDIKATOR OUTPUT PROGRAM KEGIATAN / SASARAN KEGIATAN / INDIKATOR KINERJA KEGIATAN / OUTPUT / INDIKATOR OUTPUT	TARGET / INDIKATOR	VOLUME / SATUAN	ALOKASI DANA
2003.001	01 Satuan Pendidikan yang mendapatkan penguatan Kelembagaan OUTPUT KEGIATAN Siswa yang Mendapatkan Program Indonesia Pintar [PN] INDIKATOR OUTPUT KEGIATAN	514Sekolah	10.360.614 Siswa	4.220.479.897
2003.002	99 Jumlah Siswa SD penerima bantuan melalui KIP OUTPUT KEGIATAN Unit Sekolah Baru yang Dibangun [PN] INDIKATOR OUTPUT KEGIATAN	10360614 Siswa	8 Unit	23.713.828
2003.007	99 Jumlah Sekolah SD yang Dlbangun OUTPUT KEGIATAN Sekolah yang Direnovasi [PN] INDIKATOR OUTPUT KEGIATAN	8 UNIT	58 SEKOLAH	83.061.917
2003.013	99 Sekolah yang direnovasi OUTPUT KEGIATAN Sekolah Dasar yang mendapatkan Pembinaan [PN] INDIKATOR OUTPUT KEGIATAN	60 SEKOLAH	514 Sekolah	10.752.025
2003.014	99 Jumlah SD yang menerapkan proses pembelajaran dan penilaian sesuai kurikulum yang berlaku OUTPUT KEGIATAN Sekolah yang Mendapatkan Pendidikan Karakter Bangsa [PN] INDIKATOR OUTPUT KEGIATAN	2040 SEKOLAH	540 Sekolah	31.557.582
	99 Jumlah Sekolah SD yang Melaksanakan Ekstrakurikuler	12750 SEKOLAH		

KETENTUAN

DIPA Induk ini dituangkan lebih lanjut ke dalam DIPA Petikan dan DIPA Petikan dimaksud berlaku sebagai dokumen pelaksanaan kegiatan Satker.



**DAFTAR ISIAN PELAKSANAAN ANGGARAN (DIPA) INDUK
TAHUN ANGGARAN 2020
NOMOR : DIPA-023.03-0/2020**



DS:9270-8279-4608-5141

I. INFORMASI KINERJA DAN ANGGARAN PROGRAM

Halaman : 5 dari 28

C. RINCIAN KINERJA PROGRAM DAN KEGIATAN :

(dalam ribuan rupiah)

KODE	PROGRAM / SASARAN PROGRAM / INDIKATOR KINERJA PROGRAM / OUTPUT PROGRAM / INDIKATOR OUTPUT PROGRAM KEGIATAN / SASARAN KEGIATAN / INDIKATOR KINERJA KEGIATAN / OUTPUT / INDIKATOR OUTPUT	TARGET / INDIKATOR	VOLUME / SATUAN	ALOKASI DANA
2003.015	OUTPUT KEGIATAN Sekolah yang Mendapatkan Beasiswa Bakat dan Prestasi [PN] INDIKATOR OUTPUT KEGIATAN 99 Jumlah Siswa SD yang Mendapatkan Beasiswa Bakat dan Prestasi	2500 SISWA	1.800 Siswa	5.056.478
2003.016	OUTPUT KEGIATAN Siswa yang Mengikuti Lomba, Festival, dan Olimpiade [PN] INDIKATOR OUTPUT KEGIATAN 99 Jumlah Siswa SD yang Mengikuti Lomba, Festival, dan Olimpiade	2399 SISWA	4.842 Siswa	43.177.909
2003.018	OUTPUT KEGIATAN Sekolah yang Mendapatkan Manajemen Berbasis Sekolah (MBS) [PN] INDIKATOR OUTPUT KEGIATAN 99 Jumlah SD yang Mendapatkan Manajemen Berbasis Sekolah (MBS)	514 SEKOLAH	514 Sekolah	15.122.932
2003.019	OUTPUT KEGIATAN Sekolah yang menerapkan Kurikulum dan Model Pembelajaran yang berlaku [PN] INDIKATOR OUTPUT KEGIATAN 99 Jumlah SD yang Menerapkan Proses Pembelajaran dan Penilaian Sesuai Kurikulum yang Berlaku	148697 SEKOLAH	148.805 Sekolah	27.892.321
2003.020	OUTPUT KEGIATAN Sekolah yang Mendapatkan Peralatan Pendidikan [PN] INDIKATOR OUTPUT KEGIATAN 99 Jumlah SD yang Mendapatkan Bantuan Peralatan Pendidikan	10.280 PAKET	1.105 Paket	291.318.101

KETENTUAN

DIPA Induk ini dituangkan lebih lanjut ke dalam DIPA Petikan dan DIPA Petikan dimaksud berlaku sebagai dokumen pelaksanaan kegiatan Satker.



**DAFTAR ISIAN PELAKSANAAN ANGGARAN (DIPA) INDUK
TAHUN ANGGARAN 2020
NOMOR : DIPA-023.03-0/2020**



DS:9270-8279-4608-5141

I. INFORMASI KINERJA DAN ANGGARAN PROGRAM

Halaman : 6 dari 28

C. RINCIAN KINERJA PROGRAM DAN KEGIATAN :

(dalam ribuan rupiah)

KODE	PROGRAM / SASARAN PROGRAM / INDIKATOR KINERJA PROGRAM / OUTPUT PROGRAM / INDIKATOR OUTPUT PROGRAM KEGIATAN / SASARAN KEGIATAN / INDIKATOR KINERJA KEGIATAN / OUTPUT / INDIKATOR OUTPUT	TARGET / INDIKATOR	VOLUME / SATUAN	ALOKASI DANA
2003.021	OUTPUT KEGIATAN Sekolah Dasar yang mendapatkan Penguatan kelembagaan di Satuan Pendidikan INDIKATOR OUTPUT KEGIATAN 01 Satuan Pendidikan yang mendapatkan Penguatan Kelembagaan	514 Sekolah	514 sekolah	19.160.906
2003.022	OUTPUT KEGIATAN Sekolah yang Melaksanakan Program UKS [PN] INDIKATOR OUTPUT KEGIATAN 01 Jumlah SD yang mendapatkan pembinaan akreditasi	4906 SEKOLAH	450 Sekolah	5.159.713
2003.951	OUTPUT KEGIATAN Layanan Sarana dan Prasarana Internal INDIKATOR OUTPUT KEGIATAN 99 Kegiatan yang Mendapat Dukungan Manajemen dan Layanan Teknis SD	12 BULAN	1 Layanan	5.019.324
2003.970	OUTPUT KEGIATAN Layanan Dukungan Manajemen Satker INDIKATOR OUTPUT KEGIATAN		1 Layanan	43.075.518
2003.994	OUTPUT KEGIATAN Layanan Perkantoran INDIKATOR OUTPUT KEGIATAN 99 Kegiatan yang Mendapat Dukungan Manajemen dan Layanan Teknis SD	12 BULAN	1 Layanan	35.336.947
02	OUTPUT PROGRAM Perluasan Akses dan Peningkatan Mutu Sekolah Menengah Pertama			3.345.061.879

KETENTUAN

DIPA Induk ini dituangkan lebih lanjut ke dalam DIPA Petikan dan DIPA Petikan dimaksud berlaku sebagai dokumen pelaksanaan kegiatan Satker.



**DAFTAR ISI PELAKSANAAN ANGGARAN (DIPA) INDUK
TAHUN ANGGARAN 2020
NOMOR : DIPA-023.03-0/2020**



DS:9270-8279-4608-5141

I. INFORMASI KINERJA DAN ANGGARAN PROGRAM

Halaman : 7 dari 28

C. RINCIAN KINERJA PROGRAM DAN KEGIATAN :

(dalam ribuan rupiah)

KODE	PROGRAM / SASARAN PROGRAM / INDIKATOR KINERJA PROGRAM / OUTPUT PROGRAM / INDIKATOR OUTPUT PROGRAM KEGIATAN / SASARAN KEGIATAN / INDIKATOR KINERJA KEGIATAN / OUTPUT / INDIKATOR OUTPUT	TARGET / INDIKATOR	VOLUME / SATUAN	ALOKASI DANA
	INDIKATOR OUTPUT PROGRAM 01 APK SMP 02 Persentase SMP yang dipersiapkan berakreditasi minimal B	76,50Persentase 15Persentase		
2000	KEGIATAN PEMBINAAN SEKOLAH MENENGAH PERTAMA SASARAN KEGIATAN Jumlah Siswa SMP yang mendapatkan bantuan operasional SMP Terbuka Jumlah SMP Terbuka yang menerima bantuan operasional Jumlah Sekolah Indonesia di Luar Negeri (SILN) yang menerima bantuan operasional Jumlah sekolah berasrama yang dibangun Jumlah Sekolah SMP yang dibangun Jumlah Sekolah SD-SMP satu atap yang dibangun Jumlah ruang kelas SMP yang dibangun Jumlah ruang kelas SMP yang direhabilitasi Jumlah SMP yang menerapkan Kurikulum yang berlaku Jumlah Laboratorium IPA SMP yang dibangun Jumlah Perpustakaan SMP yang dibangun Jumlah siswa SMP yang mengikuti lomba, festival, dan olimpiade Jumlah SMP yang melaksanakan ekstrakurikuler Jumlah siswa SMP yang mendapatkan beasiswa bakat dan berprestasi Jumlah Sekolah SMP yang mendapatkan bantuan peralatan pendidikan Jumlah SMP yang mendapatkan Pembinaan Manajemen Berbasis Sekolah (MBS) Jumlah SMP yang mendapatkan pembinaan akreditasi Jumlah SMP yang mendapatkan ruang penunjang lainnya Kegiatan yang mendapat dukungan manajemen dan layanan teknis SMP			3.345.061.879

KETENTUAN

DIPA Induk ini dituangkan lebih lanjut ke dalam DIPA Petikan dan DIPA Petikan dimaksud berlaku sebagai dokumen pelaksanaan kegiatan Satker.



**DAFTAR ISIAN PELAKSANAAN ANGGARAN (DIPA) INDUK
TAHUN ANGGARAN 2020
NOMOR : DIPA-023.03-0/2020**



DS:9270-8279-4608-5141

I. INFORMASI KINERJA DAN ANGGARAN PROGRAM

Halaman : 8 dari 28

C. RINCIAN KINERJA PROGRAM DAN KEGIATAN :

(dalam ribuan rupiah)

KODE	PROGRAM / SASARAN PROGRAM / INDIKATOR KINERJA PROGRAM / OUTPUT PROGRAM / INDIKATOR OUTPUT PROGRAM KEGIATAN / SASARAN KEGIATAN / INDIKATOR KINERJA KEGIATAN / OUTPUT / INDIKATOR OUTPUT	TARGET / INDIKATOR	VOLUME / SATUAN	ALOKASI DANA
	Jumlah Siswa SMP penerima bantuan melalui KIP			
	INDIKATOR KINERJA KEGIATAN			
	01 Jumlah Siswa SMP yang mendapatkan bantuan operasional SMP Terbuka	111326Siswa		
	02 Jumlah SMP Terbuka yang menerima bantuan operasional	1.000Sekolah		
	03 Jumlah Sekolah Indonesia di Luar Negeri (SILN) yang menerima bantuan operasional	60Sekolah		
	04 Jumlah sekolah berasrama yang dibangun	15Sekolah		
	05 Jumlah Sekolah SMP yang dibangun	15Sekolah		
	06 Jumlah Sekolah SD-SMP satu atap yang dibangun	130Sekolah		
	07 Jumlah ruang kelas SMP yang dibangun	3386Ruang		
	08 Jumlah ruang kelas SMP yang direhabilitasi	3000Ruang		
	09 Jumlah SMP yang menerapkan Kurikulum yang berlaku	30735Sekolah		
	10 Jumlah Laboratorium IPA SMP yang dibangun	1500Ruang		
	11 Ruang Perpustakaan yang dibangun	750Ruang		
	12 Jumlah siswa SMP yang mengikuti lomba, festival, dan olimpiade	9422Siswa		
	13 Jumlah SMP yang melaksanakan ekstrakurikuler	4405Sekolah		
	14 Jumlah siswa SMP yang mendapatkan beasiswa bakat dan berprestasi	11752Siswa		
	15 Jumlah Sekolah SMP yang mendapatkan bantuan peralatan pendidikan	2000Sekolah		
	16 Jumlah SMP yang mendapatkan Pembinaan Manajemen Berbasis Sekolah (MBS)	750Sekolah		
	17 Jumlah SMP yang mendapatkan pembinaan akreditasi	1500Sekolah		
	18 Jumlah SMP yang mendapatkan ruang penunjang lainnya	200Ruang		
	19 Kegiatan yang mendapat dukungan manajemen dan layanan teknis SMP	20Kegiatan		
	20 Jumlah Siswa SMP penerima bantuan melalui KIP	4694968Siswa		
	OUTPUT KEGIATAN			
2000.001	Siswa Yang Mendapatkan Program Indonesia Pintar [PN]		4.369.968 Siswa	2.726.482.484
	INDIKATOR OUTPUT KEGIATAN			
	20 Jumlah Siswa SMP penerima bantuan melalui KIP	4369968 Siswa		

KETENTUAN

DIPA Induk ini dituangkan lebih lanjut ke dalam DIPA Petikan dan DIPA Petikan dimaksud berlaku sebagai dokumen pelaksanaan kegiatan Satker.



**DAFTAR ISIAN PELAKSANAAN ANGGARAN (DIPA) INDUK
TAHUN ANGGARAN 2020
NOMOR : DIPA-023.03-0/2020**



DS:9270-8279-4608-5141

I. INFORMASI KINERJA DAN ANGGARAN PROGRAM

Halaman : 9 dari 28

C. RINCIAN KINERJA PROGRAM DAN KEGIATAN :

(dalam ribuan rupiah)

KODE	PROGRAM / SASARAN PROGRAM / INDIKATOR KINERJA PROGRAM / OUTPUT PROGRAM / INDIKATOR OUTPUT PROGRAM KEGIATAN / SASARAN KEGIATAN / INDIKATOR KINERJA KEGIATAN / OUTPUT / INDIKATOR OUTPUT	TARGET / INDIKATOR	VOLUME / SATUAN	ALOKASI DANA
2000.002	OUTPUT KEGIATAN Unit Sekolah Baru Yang Dibangun [PN] INDIKATOR OUTPUT KEGIATAN 01 Sekolah SMP yang dibangun	15 Unit	20 Unit	57.224.075
2000.007	OUTPUT KEGIATAN Sekolah Yang Direnovasi [PN] INDIKATOR OUTPUT KEGIATAN 99 jumlah Sekolah SMP Yang Direnovasi	500 Sekolah	20 Sekolah	10.741.619
2000.013	OUTPUT KEGIATAN Sekolah Yang Mendapatkan Pembinaan [PN] INDIKATOR OUTPUT KEGIATAN 17 Jumlah SMP yang mendapatkan pembinaan akreditasi	770 Sekolah	1.120 Sekolah	68.875.438
2000.014	OUTPUT KEGIATAN Siswa Yang Mendapatkan Pendidikan Karakter Bangsa [PN] INDIKATOR OUTPUT KEGIATAN 99 Jumlah Siswa Yang Mendapatkan Pendidikan Karakter Bangsa	4056 Siswa	39.423 Siswa	14.864.872
2000.015	OUTPUT KEGIATAN Siswa Yang Mendapatkan Beasiswa Bakat dan Berprestasi [PN] INDIKATOR OUTPUT KEGIATAN 14 Jumlah siswa SMP yang mendapatkan beasiswa bakat dan berprestasi	2584 Siswa	2.303 Siswa	6.909.000

KETENTUAN

DIPA Induk ini dituangkan lebih lanjut ke dalam DIPA Petikan dan DIPA Petikan dimaksud berlaku sebagai dokumen pelaksanaan kegiatan Satker.



DAFTAR ISIAN PELAKSANAAN ANGGARAN (DIPA) INDUK
TAHUN ANGGARAN 2020
NOMOR : DIPA-023.03-0/2020



DS:9270-8279-4608-5141

I. INFORMASI KINERJA DAN ANGGARAN PROGRAM

Halaman : 10 dari 28

C. RINCIAN KINERJA PROGRAM DAN KEGIATAN :

(dalam ribuan rupiah)

KODE	PROGRAM / SASARAN PROGRAM / INDIKATOR KINERJA PROGRAM / OUTPUT PROGRAM / INDIKATOR OUTPUT PROGRAM KEGIATAN / SASARAN KEGIATAN / INDIKATOR KINERJA KEGIATAN / OUTPUT / INDIKATOR OUTPUT	TARGET / INDIKATOR	VOLUME / SATUAN	ALOKASI DANA
2000.016	OUTPUT KEGIATAN Siswa Yang Mengikuti Lomba, Festival, dan Olimpiade [PN] INDIKATOR OUTPUT KEGIATAN 12 Jumlah siswa SMP yang mengikuti lomba, festival, dan olimpiade	3.444 Siswa	3.294 Siswa	60.902.099
2000.018	OUTPUT KEGIATAN Sekolah Yang Mendapatkan Pembinaan Manajemen Berbasis Sekolah (MBS) [PN] INDIKATOR OUTPUT KEGIATAN 16 Jumlah SMP yang mendapatkan Pembinaan Manajemen Berbasis Sekolah (MBS)	514 Sekolah	200 Sekolah	15.546.106
2000.019	OUTPUT KEGIATAN Sekolah Yang Menerapkan Kurikulum dan Model Pembelajaran Yang Berlaku [PN] INDIKATOR OUTPUT KEGIATAN 09 Jumlah SMP yang menerapkan Kurikulum yang berlaku	1.678 Sekolah	400 Sekolah	3.748.200
2000.020	OUTPUT KEGIATAN Sekolah Yang Mendapatkan Peralatan Pendidikan [PN] INDIKATOR OUTPUT KEGIATAN 15 Jumlah Sekolah SMP yang mendapatkan bantuan peralatan pendidikan	500 Paket	1.120 Paket	254.427.350
2000.022	OUTPUT KEGIATAN Sekolah Memiliki UKS Sesuai Standar Pelayanan [PN] INDIKATOR OUTPUT KEGIATAN		39.423 Sekolah	2.977.381

KETENTUAN

DIPA Induk ini dituangkan lebih lanjut ke dalam DIPA Petikan dan DIPA Petikan dimaksud berlaku sebagai dokumen pelaksanaan kegiatan Satker.



**DAFTAR ISIAN PELAKSANAAN ANGGARAN (DIPA) INDUK
TAHUN ANGGARAN 2020
NOMOR : DIPA-023.03-0/2020**



DS:9270-8279-4608-5141

I. INFORMASI KINERJA DAN ANGGARAN PROGRAM

Halaman : 11 dari 28

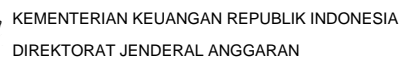
C. RINCIAN KINERJA PROGRAM DAN KEGIATAN :

(dalam ribuan rupiah)

KODE	PROGRAM / SASARAN PROGRAM / INDIKATOR KINERJA PROGRAM / OUTPUT PROGRAM / INDIKATOR OUTPUT PROGRAM KEGIATAN / SASARAN KEGIATAN / INDIKATOR KINERJA KEGIATAN / OUTPUT / INDIKATOR OUTPUT	TARGET / INDIKATOR	VOLUME / SATUAN	ALOKASI DANA
2000.033	OUTPUT KEGIATAN Sekolah Terbuka yang mendapatkan bantuan operasional [PN] INDIKATOR OUTPUT KEGIATAN		245 Sekolah	32.472.855
2000.951	OUTPUT KEGIATAN Layanan Sarana dan Prasarana Internal INDIKATOR OUTPUT KEGIATAN 19 Kegiatan yang mendapat dukungan manajemen dan layanan teknis SMP	3 Layanan	1 Layanan	5.233.860
2000.970	OUTPUT KEGIATAN Layanan Dukungan Manajemen Satker INDIKATOR OUTPUT KEGIATAN 02 Jumlah dokumen perencanaan yang disusun = xx dokumen 03 Nilai atas evaluasi pelaksanaan RKA-K/L = xx 05 Indeks kepuasan pengguna layanan kepegawaian =xx 06 Indeks kepuasan pengguna layanan umum = xx		1 Layanan	50.710.763
2000.994	OUTPUT KEGIATAN Layanan Perkantoran INDIKATOR OUTPUT KEGIATAN 19 Kegiatan yang mendapat dukungan manajemen dan layanan teknis SMP	12 Bulan	1 Layanan	33.945.777
03	OUTPUT PROGRAM Perluasan Akses dan Peningkatan Mutu Sekolah Menengah Atas INDIKATOR OUTPUT PROGRAM 01 Angka Partisipasi Kasar (APK) SMA	36,96Persentase		1.968.801.391

KETENTUAN

DIPA Induk ini dituangkan lebih lanjut ke dalam DIPA Petikan dan DIPA Petikan dimaksud berlaku sebagai dokumen pelaksanaan kegiatan Satker.



I. INFORMASI KINERJA DAN ANGGARAN PROGRAM



Halaman : 12 dari 28

(dalam ribuan rupiah)

KETENTUAN

DIPA Induk ini dituangkan lebih lanjut ke dalam DIPA Petikan dan DIPA Petikan dimaksud berlaku sebagai dokumen pelaksanaan kegiatan Satker.



DAFTAR ISI PELAKSANAAN ANGGARAN (DIPA) INDUK
TAHUN ANGGARAN 2020
NOMOR : DIPA-023.03-0/2020



DS:9270-8279-4608-5141

I. INFORMASI KINERJA DAN ANGGARAN PROGRAM

Halaman : 13 dari 28

C. RINCIAN KINERJA PROGRAM DAN KEGIATAN :

(dalam ribuan rupiah)

KODE	PROGRAM / SASARAN PROGRAM / INDIKATOR KINERJA PROGRAM / OUTPUT PROGRAM / INDIKATOR OUTPUT PROGRAM KEGIATAN / SASARAN KEGIATAN / INDIKATOR KINERJA KEGIATAN / OUTPUT / INDIKATOR OUTPUT	TARGET / INDIKATOR	VOLUME / SATUAN	ALOKASI DANA
5627.001	OUTPUT KEGIATAN Siswa Yang Mendapatkan Program Indonesia Pintar [PN] INDIKATOR OUTPUT KEGIATAN 01 Jumlah Siswa SMA Penerima Kartu Indonesia Pintar	1,367,559 siswa	1.368.243 Siswa	1.186.951.025
5627.002	OUTPUT KEGIATAN Unit Sekolah Baru Yang dibangun [PN] INDIKATOR OUTPUT KEGIATAN 01 Jumlah SMA yang dibangun	15 Unit	8 Unit	37.861.915
5627.007	OUTPUT KEGIATAN Sekolah Yang Direnovasi [PN] INDIKATOR OUTPUT KEGIATAN 01 Jumlah Sekolah SMA yang direnovasi	267 Paket	132 Paket	67.672.645
5627.013	OUTPUT KEGIATAN Sekolah Yang Mendapatkan Pembinaan [PN] INDIKATOR OUTPUT KEGIATAN 01 Jumlah SMA Yang Mendapat Pembinaan	703 Sekolah	650 Sekolah	74.145.879
5627.014	OUTPUT KEGIATAN Siswa Yang Mendapatkan Pendidikan Karakter Bangsa [PN] INDIKATOR OUTPUT KEGIATAN 01 Jumlah Siswa SMA Yang Menerapkan Pendidikan Karakter	9,414 Siswa	5.612 Siswa	24.664.795

KETENTUAN

DIPA Induk ini dituangkan lebih lanjut ke dalam DIPA Petikan dan DIPA Petikan dimaksud berlaku sebagai dokumen pelaksanaan kegiatan Satker.



**DAFTAR ISIAN PELAKSANAAN ANGGARAN (DIPA) INDUK
TAHUN ANGGARAN 2020
NOMOR : DIPA-023.03-0/2020**



DS:9270-8279-4608-5141

I. INFORMASI KINERJA DAN ANGGARAN PROGRAM

Halaman : 14 dari 28

C. RINCIAN KINERJA PROGRAM DAN KEGIATAN :

(dalam ribuan rupiah)

KODE	PROGRAM / SASARAN PROGRAM / INDIKATOR KINERJA PROGRAM / OUTPUT PROGRAM / INDIKATOR OUTPUT PROGRAM KEGIATAN / SASARAN KEGIATAN / INDIKATOR KINERJA KEGIATAN / OUTPUT / INDIKATOR OUTPUT	TARGET / INDIKATOR	VOLUME / SATUAN	ALOKASI DANA
5627.015	OUTPUT KEGIATAN Siswa Yang Mendapatkan Beasiswa Bakat dan Berprestasi [PN] INDIKATOR OUTPUT KEGIATAN 01 Jumlah siswa SMA yang memperoleh beasiswa	3078 Siswa	3.078 Siswa	10.928.040
5627.016	OUTPUT KEGIATAN Siswa Yang Mengikuti Lomba, Festival, dan Olimpiade [PN] INDIKATOR OUTPUT KEGIATAN 01 Jumlah siswa SMA yang mengikuti lomba/olimpiade, festival, debat, dan unjuk prestasi tingkat nasional dan Internasional	3344 Siswa	5.682,8 Siswa	80.183.842
5627.018	OUTPUT KEGIATAN Sekolah Yang Mendapatkan Pembinaan Manajemen Berbasis Sekolah (MBS) [PN] INDIKATOR OUTPUT KEGIATAN 01 Jumlah SMA yang menerapkan standar penilaian pendidikan	13.570 Sekolah	9.871 Sekolah	35.829.134
5627.019	OUTPUT KEGIATAN Sekolah yang menerapkan kurikulum dan model pembelajaran yang berlaku [PN] INDIKATOR OUTPUT KEGIATAN 01 Jumlah SMA yang menerapkan kurikulum yang berlaku	13.688 Sekolah	15.383 sekolah	33.420.579
5627.020	OUTPUT KEGIATAN Sekolah Yang Mendapatkan Peralatan Pendidikan [PN] INDIKATOR OUTPUT KEGIATAN 01 Jumlah Sekolah SMA yang mendapatkan peralatan pendidikan	3.387 Paket	1.074 Paket	293.531.723

KETENTUAN

DIPA Induk ini dituangkan lebih lanjut ke dalam DIPA Petikan dan DIPA Petikan dimaksud berlaku sebagai dokumen pelaksanaan kegiatan Satker.



**DAFTAR ISIAN PELAKSANAAN ANGGARAN (DIPA) INDUK
TAHUN ANGGARAN 2020
NOMOR : DIPA-023.03-0/2020**



DS:9270-8279-4608-5141

I. INFORMASI KINERJA DAN ANGGARAN PROGRAM

Halaman : 15 dari 28

C. RINCIAN KINERJA PROGRAM DAN KEGIATAN :

(dalam ribuan rupiah)

KODE	PROGRAM / SASARAN PROGRAM / INDIKATOR KINERJA PROGRAM / OUTPUT PROGRAM / INDIKATOR OUTPUT PROGRAM KEGIATAN / SASARAN KEGIATAN / INDIKATOR KINERJA KEGIATAN / OUTPUT / INDIKATOR OUTPUT	TARGET / INDIKATOR	VOLUME / SATUAN	ALOKASI DANA
5627.022	OUTPUT KEGIATAN Sekolah Yang Melaksanakan Program UKS [PN] INDIKATOR OUTPUT KEGIATAN 01 Jumlah Sekolah Memiliki UKS Sesuai Standar Pelayanan	514 Sekolah	100 Sekolah	889.000
5627.023	OUTPUT KEGIATAN Sekolah Yang Mendapatkan Program Keterampilan/Kewirausahaan [PN] INDIKATOR OUTPUT KEGIATAN 01 Jumlah SMA yang melakukan pembelajaran kewirausahaan	204 Sekolah	204 sekolah	25.263.075
5627.025	OUTPUT KEGIATAN Sekolah Terbuka Yang Mendapatkan Bantuan Operasional [PN] INDIKATOR OUTPUT KEGIATAN 01 Sekolah Terbuka yang mendapatkan bantuan operasional	7 Sekolah	7 Sekolah	5.000.000
5627.951	OUTPUT KEGIATAN Layanan Sarana dan Prasarana Internal INDIKATOR OUTPUT KEGIATAN 01 Satker yang Mendapat Dukungan Manajemen dan Layanan Teknis SMA	3 Layanan	1 Layanan	2.491.835
5627.970	OUTPUT KEGIATAN Layanan Dukungan Manajemen Satker INDIKATOR OUTPUT KEGIATAN 01 Indeks kepuasan pengguna layanan kesekretariatan eselon II = xx	3 Layanan	1 Layanan	62.041.735

KETENTUAN

DIPA Induk ini dituangkan lebih lanjut ke dalam DIPA Petikan dan DIPA Petikan dimaksud berlaku sebagai dokumen pelaksanaan kegiatan Satker.



**DAFTAR ISIAN PELAKSANAAN ANGGARAN (DIPA) INDUK
TAHUN ANGGARAN 2020
NOMOR : DIPA-023.03-0/2020**



DS:9270-8279-4608-5141

I. INFORMASI KINERJA DAN ANGGARAN PROGRAM

Halaman : 16 dari 28

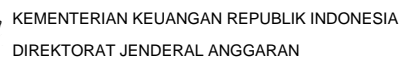
C. RINCIAN KINERJA PROGRAM DAN KEGIATAN :

(dalam ribuan rupiah)

KODE	PROGRAM / SASARAN PROGRAM / INDIKATOR KINERJA PROGRAM / OUTPUT PROGRAM / INDIKATOR OUTPUT PROGRAM KEGIATAN / SASARAN KEGIATAN / INDIKATOR KINERJA KEGIATAN / OUTPUT / INDIKATOR OUTPUT	TARGET / INDIKATOR	VOLUME / SATUAN	ALOKASI DANA
5627.994	OUTPUT KEGIATAN Layanan Perkantoran INDIKATOR OUTPUT KEGIATAN 01 Satker yang Mendapat Dukungan Manajemen dan Layanan Teknis SMA	12 Bulan	1 Layanan	27.926.169
04	OUTPUT PROGRAM Perluasan Akses dan Peningkatan Mutu Sekolah Menengah Kejuruan INDIKATOR OUTPUT PROGRAM 01 Angka Parsitisipasi Kasar (APK) Smk 02 SMK yang dipersiapkan berakreditasi minimal B	38,00Persentase 10Persentase		6.694.946.201
5628	KEGIATAN PEMBINAAN SEKOLAH MENENGAH KEJURUAN SASARAN KEGIATAN Jumlah SMK yang melaksanakan teaching factory/ technopark Jumlah SMK Berbasis Pesantren/ Komunitas/ Industri Jumlah SMK yang mendapat intervensi perluasan akses dan peningkatan mutu di Papua/ Papua Barat Jumlah siswa yang melaksanakan praktik kerja industri Persentase SMK yang menyediakan layanan BKK yang menjembatani dengan DU/DI Jumlah SMK yang melakukan pembelajaran kewirausahaan Jumlah sekolah yang menerapkan kemitraan dengan Dunia Usaha dan Dunia Industri (DUDI) dan Institusi lainnya Jumlah siswa SMK yang mengikuti lomba/ olimpiade, festival, debat, dan unjuk prestasi tingkat nasional dan internasional Jumlah sekolah SMK yang menerapkan pendidikan karakter Jumlah siswa SMK yang memperoleh beasiswa			6.694.946.201

KETENTUAN

DIPA Induk ini dituangkan lebih lanjut ke dalam DIPA Petikan dan DIPA Petikan dimaksud berlaku sebagai dokumen pelaksanaan kegiatan Satker.



I. INFORMASI KINERJA DAN ANGGARAN PROGRAM



Halaman : 17 dari 28

C. RINCIAN KINERJA PROGRAM DAN KEGIATAN :

(dalam ribuan rupiah)

PROGRAM / SASARAN PROGRAM / INDIKATOR KINERJA PROGRAM / OUTPUT PROGRAM / INDIKATOR OUTPUT PROGRAM

TARGET / INDIKATOR

VOLUME / SATUAN

ALOKASI DANA

- Revitalisasi Paket keahlian di Kabupaten/Kota
- Jumlah siswa SMK penerima bantuan melalui KIP
- Jumlah SMK pariwisata dan kelautan/ maritim yang dikembangkan untuk meningkatkan produktivitas rakyat dan daya saing
- Jumlah SMK Pertanian yang dikembangkan untuk mendukung poros ketahanan pangan
- Satker yang mendapat dukungan manajemen dan layanan teknis SMK
- Layanan Dukungan Manajemen
- Jumlah siswa SMK penerima BOS SM
- Jumlah RKB SMK yang dibangun
- Jumlah unit SMK baru yang dibangun
- Pembangunan Prasarana Pembelajaran SMK
- Rehabilitasi ruang pembelajaran SMK
- Pengadaan Sarana Pembelajaran
- Jumlah SMK yang Menerapkan kurikulum yang berlaku
- Jumlah bahan ajar SMK yang disusun
- Jumlah SMK yang menerapkan standar penilaian pendidikan
- Jumlah SMK Rujukan

INDIKATOR KINERJA KEGIATAN

01	Jumlah siswa SMK penerima BOS SM
01	Jumlah RKB SMK yang dibangun
01	Jumlah unit SMK baru yang dibangun
01	Pembangunan Ruang Praktik Siswa
02	Pembangunan Perpustakaan
01	Rehabilitasi ruang pembelajaran SMK
01	Pengadaan Sarana Pembelajaran

1826167Siswa
2000Ruang
25Unit
3778Ruang
200Ruang
2000Ruang
4600Paket

KETENTUAN

DIPA Induk ini dituangkan lebih lanjut ke dalam DIPA Petikan dan DIPA Petikan dimaksud berlaku sebagai dokumen pelaksanaan kegiatan Satker.



DAFTAR ISI PELAKSANAAN ANGGARAN (DIPA) INDUK
TAHUN ANGGARAN 2020
NOMOR : DIPA-023.03-0/2020



DS:9270-8279-4608-5141

I. INFORMASI KINERJA DAN ANGGARAN PROGRAM

Halaman : 18 dari 28

C. RINCIAN KINERJA PROGRAM DAN KEGIATAN :

(dalam ribuan rupiah)

KODE	PROGRAM / SASARAN PROGRAM / INDIKATOR KINERJA PROGRAM / OUTPUT PROGRAM / INDIKATOR OUTPUT PROGRAM KEGIATAN / SASARAN KEGIATAN / INDIKATOR KINERJA KEGIATAN / OUTPUT / INDIKATOR OUTPUT	TARGET / INDIKATOR	VOLUME / SATUAN	ALOKASI DANA
	01 Jumlah SMK yang Menerapkan kurikulum yang berlaku	3000Sekolah		
	01 Jumlah bahan ajar SMK yang disusun	365Bahan Ajar		
	01 Jumlah SMK yang menerapkan standar penilaian pendidikan	197Sekolah		
	01 Jumlah SMK Rujukan	100Sekolah		
	01 Jumlah SMK yang melaksanakan teaching factory/ technopark	272Sekolah		
	01 Jumlah SMK Berbasis Pesantren/ Komunitas/ Industri	175Sekolah		
	01 Jumlah SMK yang mendapat intervensi perluasan akses dan peningkatan mutu di Papua/ Papua Barat	96Sekolah		
	01 Jumlah siswa yang melaksanakan praktik kerja industri	1656961Siswa		
	01 Persentase SMK yang menyediakan layanan BKK yang menjembatani dengan DU/DI	30Persen		
	01 Jumlah SMK yang melakukan pembelajaran kewirausahaan	200Sekolah		
	01 Jumlah sekolah yang menerapkan kemitraan dengan Dunia Usaha dan Dunia Industri (DUDI) dan Institusi lainnya	7000Sekolah		
	01 Jumlah siswa SMK yang mengikuti lomba/ olimpiade, festival, debat, dan unjuk prestasi tingkat nasional dan internasional	2450Siswa		
	01 Jumlah sekolah SMK yang menerapkan pendidikan karakter	4346Siswa		
	01 Jumlah siswa SMK yang memperoleh beasiswa	19655Siswa		
	OUTPUT KEGIATAN			
5628.001	Siswa yang Mendapatkan Program Indonesia Pintar [PN] INDIKATOR OUTPUT KEGIATAN		1.829.167 Siswa	1.538.519.321
	99 Jumlah Siswa SMK penerima Bantuan melalui KIP	1829167 Siswa		
	OUTPUT KEGIATAN			
5628.002	Unit Sekolah Baru yang dibangun [PN] INDIKATOR OUTPUT KEGIATAN		15 Unit	92.189.116
	01 Jumlah unit SMK baru yang dibangun	15 Lokasi		

KETENTUAN

DIPA Induk ini dituangkan lebih lanjut ke dalam DIPA Petikan dan DIPA Petikan dimaksud berlaku sebagai dokumen pelaksanaan kegiatan Satker.



**DAFTAR ISIAN PELAKSANAAN ANGGARAN (DIPA) INDUK
TAHUN ANGGARAN 2020
NOMOR : DIPA-023.03-0/2020**



DS:9270-8279-4608-5141

I. INFORMASI KINERJA DAN ANGGARAN PROGRAM

Halaman : 19 dari 28

C. RINCIAN KINERJA PROGRAM DAN KEGIATAN :

(dalam ribuan rupiah)

KODE	PROGRAM / SASARAN PROGRAM / INDIKATOR KINERJA PROGRAM / OUTPUT PROGRAM / INDIKATOR OUTPUT PROGRAM KEGIATAN / SASARAN KEGIATAN / INDIKATOR KINERJA KEGIATAN / OUTPUT / INDIKATOR OUTPUT	TARGET / INDIKATOR	VOLUME / SATUAN	ALOKASI DANA
5628.007	OUTPUT KEGIATAN Sekolah yang Direvitalisasi [PN] INDIKATOR OUTPUT KEGIATAN		557 Sekolah	4.107.611.879
5628.013	OUTPUT KEGIATAN Sekolah yang Mendapatkan Pembinaan [PN] INDIKATOR OUTPUT KEGIATAN		300 Sekolah	52.357.975
	01 Jumlah SMK Rujukan	0 Sekolah		
5628.015	OUTPUT KEGIATAN Siswa yang mendapatkan Beasiswa Bakat dan Berprestasi [PN] INDIKATOR OUTPUT KEGIATAN		12.150 Siswa	17.126.438
	01 Jumlah siswa SMK yang memperoleh beasiswa	26000		
5628.016	OUTPUT KEGIATAN Siswa yang Mengikuti Lomba, Festival, dan Olimpiade [PN] INDIKATOR OUTPUT KEGIATAN		9.261 Siswa	87.894.762
	01 Jumlah siswa SMK yang mengikuti lomba/ olimpiade, festival, debat, dan unjuk prestasi tingkat nasional dan	3030		
5628.019	OUTPUT KEGIATAN Sekolah yang Menerapkan Kurikulum dan Model Pembelajaran yang Berlaku [PN] INDIKATOR OUTPUT KEGIATAN		5.680 Sekolah	58.348.818
	01 Jumlah SMK yang Menerapkan kurikulum yang berlaku	--		

KETENTUAN

DIPA Induk ini dituangkan lebih lanjut ke dalam DIPA Petikan dan DIPA Petikan dimaksud berlaku sebagai dokumen pelaksanaan kegiatan Satker.



DAFTAR ISIAN PELAKSANAAN ANGGARAN (DIPA) INDUK
TAHUN ANGGARAN 2020
NOMOR : DIPA-023.03-0/2020



C. RINCIAN KINERJA PROGRAM DAN KEGIATAN :

(dalam ribuan rupiah)

KODE	PROGRAM / SASARAN PROGRAM / INDIKATOR KINERJA PROGRAM / OUTPUT PROGRAM / INDIKATOR OUTPUT PROGRAM KEGIATAN / SASARAN KEGIATAN / INDIKATOR KINERJA KEGIATAN / OUTPUT / INDIKATOR OUTPUT	TARGET / INDIKATOR	VOLUME / SATUAN	ALOKASI DANA
5628.020	OUTPUT KEGIATAN Sekolah yang Mendapatkan Peralatan Pendidikan [PN] INDIKATOR OUTPUT KEGIATAN 01 jumlah Sekolah yang Mendapatkan Peralatan Pendidikan	--	1.985 Paket	452.242.636
5628.022	OUTPUT KEGIATAN Sekolah yang Melaksanakan Program UKS [PN] INDIKATOR OUTPUT KEGIATAN 01 Jumlah sekolah SMK yang menerapkan pendidikan karakter	--	250 Sekolah	1.386.522
5628.033	OUTPUT KEGIATAN Sekolah yang Bekerjasama dengan Industri dan Pendidikan Dual System [PN] INDIKATOR OUTPUT KEGIATAN 01 Jumlah sekolah yang menerapkan kemitraan dengan Dunia Usaha dan Dunia Industri (DUDI) dan Institusi lainnya	--	534 Sekolah	26.465.000
5628.040	OUTPUT KEGIATAN Siswa SMK yang Tersertifikasi [PN] INDIKATOR OUTPUT KEGIATAN		128.000 Siswa	49.100.000
5628.042	OUTPUT KEGIATAN SMK yang Mengembangkan Pendidikan Produk Kreatif dan Kewirausahaan [PN] INDIKATOR OUTPUT KEGIATAN		280 Sekolah	26.716.041

KETENTUAN

DIPA Induk ini dituangkan lebih lanjut ke dalam DIPA Petikan dan DIPA Petikan dimaksud berlaku sebagai dokumen pelaksanaan kegiatan Satker.



**DAFTAR ISIAN PELAKSANAAN ANGGARAN (DIPA) INDUK
TAHUN ANGGARAN 2020
NOMOR : DIPA-023.03-0/2020**



C. RINCIAN KINERJA PROGRAM DAN KEGIATAN :

(dalam ribuan rupiah)

KODE	PROGRAM / SASARAN PROGRAM / INDIKATOR KINERJA PROGRAM / OUTPUT PROGRAM / INDIKATOR OUTPUT PROGRAM KEGIATAN / SASARAN KEGIATAN / INDIKATOR KINERJA KEGIATAN / OUTPUT / INDIKATOR OUTPUT	TARGET / INDIKATOR	VOLUME / SATUAN	ALOKASI DANA
5628.044	OUTPUT KEGIATAN Sekolah yang mendapatkan Pendidikan Karakter Kerja dan Pembinaan Minat Bakat INDIKATOR OUTPUT KEGIATAN		12 Sekolah	40.972.961
5628.951	OUTPUT KEGIATAN Layanan Sarana dan Prasarana Internal INDIKATOR OUTPUT KEGIATAN 01 Layanan Internal	12 Layanan	1 Layanan	8.100.000
5628.970	OUTPUT KEGIATAN Layanan Dukungan Manajemen Satker INDIKATOR OUTPUT KEGIATAN		35 Layanan	101.237.423
5628.994	OUTPUT KEGIATAN Layanan Perkantoran INDIKATOR OUTPUT KEGIATAN 01 Satker yang mendapat dukungan manajemen dan layanan teknis SMK	--	1 Layanan	34.677.309
05	OUTPUT PROGRAM Perluasan Akses dan Peningkatan Mutu Pendidikan Khusus dan Layanan Khusus INDIKATOR OUTPUT PROGRAM 02 Angka Partisipasi Kasar SLB	1,01Persentase		579.479.946
5626	KEGIATAN PEMBINAAN PENDIDIKAN KHUSUS DAN LAYANAN KHUSUS SASARAN KEGIATAN Pembinaan Pendidikan Khusus dan Layanan Khusus			579.479.946

KETENTUAN

DIPA Induk ini dituangkan lebih lanjut ke dalam DIPA Petikan dan DIPA Petikan dimaksud berlaku sebagai dokumen pelaksanaan kegiatan Satker.



**DAFTAR ISIAN PELAKSANAAN ANGGARAN (DIPA) INDUK
TAHUN ANGGARAN 2020
NOMOR : DIPA-023.03-0/2020**



DS:9270-8279-4608-5141

I. INFORMASI KINERJA DAN ANGGARAN PROGRAM

Halaman : 22 dari 28

C. RINCIAN KINERJA PROGRAM DAN KEGIATAN :

(dalam ribuan rupiah)

KODE	PROGRAM / SASARAN PROGRAM / INDIKATOR KINERJA PROGRAM / OUTPUT PROGRAM / INDIKATOR OUTPUT PROGRAM KEGIATAN / SASARAN KEGIATAN / INDIKATOR KINERJA KEGIATAN / OUTPUT / INDIKATOR OUTPUT	TARGET / INDIKATOR	VOLUME / SATUAN	ALOKASI DANA
5626.002	Pembangunan Sarana dan Prasarana PKLK INDIKATOR KINERJA KEGIATAN OUTPUT KEGIATAN Unit Sekolah Baru yang Dibangun [PN] INDIKATOR OUTPUT KEGIATAN 06 Jumlah unit SLB/SMPLB/SMLB baru yang dibangun	--	6 Unit	26.852.462
5626.007	OUTPUT KEGIATAN Sekolah yang direnovasi [PN] INDIKATOR OUTPUT KEGIATAN 04 Jumlah SDLB/SMPLB/SMLB/SLB yang direnovasi	31 unit	5 sekolah	9.006.655
5626.013	OUTPUT KEGIATAN Sekolah yang mendapat Pembinaan INDIKATOR OUTPUT KEGIATAN 27 Jumlah SMLB Rujukan	--	110 sekolah	8.976.600
5626.014	OUTPUT KEGIATAN Siswa yang Mendapatkan Pendidikan Karakter Bangsa INDIKATOR OUTPUT KEGIATAN 23 Jumlah siswa SDLB/SMPLB/SMLB yang mendapatkan pendidikan karakter	--	816 Siswa	9.986.585
5626.016	OUTPUT KEGIATAN Siswa yang mengikuti lomba, festival, dan olimpiade INDIKATOR OUTPUT KEGIATAN 13 Jumlah siswa yang mengikuti lomba, festival, dan olimpiade	--	5.168 Siswa	50.829.500

KETENTUAN

DIPA Induk ini dituangkan lebih lanjut ke dalam DIPA Petikan dan DIPA Petikan dimaksud berlaku sebagai dokumen pelaksanaan kegiatan Satker.



DAFTAR ISIAN PELAKSANAAN ANGGARAN (DIPA) INDUK
TAHUN ANGGARAN 2020
NOMOR : DIPA-023.03-0/2020



DS:9270-8279-4608-5141

I. INFORMASI KINERJA DAN ANGGARAN PROGRAM

Halaman : 23 dari 28

C. RINCIAN KINERJA PROGRAM DAN KEGIATAN :

(dalam ribuan rupiah)

KODE	PROGRAM / SASARAN PROGRAM / INDIKATOR KINERJA PROGRAM / OUTPUT PROGRAM / INDIKATOR OUTPUT PROGRAM KEGIATAN / SASARAN KEGIATAN / INDIKATOR KINERJA KEGIATAN / OUTPUT / INDIKATOR OUTPUT	TARGET / INDIKATOR	VOLUME / SATUAN	ALOKASI DANA
5626.019	OUTPUT KEGIATAN Sekolah Yang Menerapkan Kurikulum dan Model Pembelajaran Yang Berlaku [PN] INDIKATOR OUTPUT KEGIATAN 09 Jumlah SDLB/SMPLB/SMLB/SLB yang melaksanakan kurikulum yang berlaku	--	2.259 sekolah	31.599.867
5626.020	OUTPUT KEGIATAN Sekolah yang mendapatkan peralatan pendidikan [PN] INDIKATOR OUTPUT KEGIATAN 14 Jumlah sekolah SDLB/SMPLB/SMLB/SLB yang mendapatkan peralatan pendidikan	--	116 sekolah	8.024.370
5626.032	OUTPUT KEGIATAN Sekolah yang mendapatkan bantuan Bencana Alam/Sosial INDIKATOR OUTPUT KEGIATAN 19 Jumlah daerah bencana alam/bencana sosial yang mendapat pendidikan layanan khusus 24 Jumlah sekolah terbuka, sekolah berasrama, sekolah terintegrasi, dan/atau sekolah darurat	-- --	40 sekolah	8.846.600
5626.033	OUTPUT KEGIATAN Siswa berkebutuhan khusus penerima bantuan [PN] INDIKATOR OUTPUT KEGIATAN 01 Jumlah siswa/anak berkebutuhan khusus penerima bantuan atau beasiswa	--	135.581 siswa	248.613.438
5626.034	OUTPUT KEGIATAN Siswa Penerima Program Pendidikan Layanan Khusus INDIKATOR OUTPUT KEGIATAN 20 jumlah Siswa Penerima Program Pendidikan Layanan Khusus	--	2.895 siswa	79.077.185

KETENTUAN

DIPA Induk ini dituangkan lebih lanjut ke dalam DIPA Petikan dan DIPA Petikan dimaksud berlaku sebagai dokumen pelaksanaan kegiatan Satker.



DAFTAR ISIAN PELAKSANAAN ANGGARAN (DIPA) INDUK
TAHUN ANGGARAN 2020
NOMOR : DIPA-023.03-0/2020



DS:9270-8279-4608-5141

I. INFORMASI KINERJA DAN ANGGARAN PROGRAM

Halaman : 24 dari 28

C. RINCIAN KINERJA PROGRAM DAN KEGIATAN :

(dalam ribuan rupiah)

KODE	PROGRAM / SASARAN PROGRAM / INDIKATOR KINERJA PROGRAM / OUTPUT PROGRAM / INDIKATOR OUTPUT PROGRAM KEGIATAN / SASARAN KEGIATAN / INDIKATOR KINERJA KEGIATAN / OUTPUT / INDIKATOR OUTPUT	TARGET / INDIKATOR	VOLUME / SATUAN	ALOKASI DANA
5626.037	OUTPUT KEGIATAN Sekolah Yang Menyelenggarakan Program Pendidikan Inklusif INDIKATOR OUTPUT KEGIATAN 15 jumlah Sekolah yang menyelenggarakan program pendidikan inklusif	--	500 Sekolah	6.663.682
5626.042	OUTPUT KEGIATAN Sekolah Memiliki UKS Sesuai Standar Pelayanan INDIKATOR OUTPUT KEGIATAN 42 Sekolah Memiliki UKS Sesuai Standar Pelayanan Minimal	136 Sekolah	34 Sekolah	966.600
5626.951	OUTPUT KEGIATAN Layanan Sarana dan Prasarana Internal INDIKATOR OUTPUT KEGIATAN 21 Kegiatan yang mendapat dukungan manajemen dan layanan teknis PKLK	--	1 Layanan	10.139.000
5626.970	OUTPUT KEGIATAN Layanan Dukungan Manajemen Satker INDIKATOR OUTPUT KEGIATAN		35 Layanan	46.945.402
5626.994	OUTPUT KEGIATAN Layanan Perkantoran INDIKATOR OUTPUT KEGIATAN 21 Kegiatan yang mendapat dukungan manajemen dan layanan teknis PKLK	--	1 Layanan	32.952.000
06	OUTPUT PROGRAM Penjaminan Mutu Pendidikan Dasar dan Menengah			1.654.988.012

KETENTUAN

DIPA Induk ini dituangkan lebih lanjut ke dalam DIPA Petikan dan DIPA Petikan dimaksud berlaku sebagai dokumen pelaksanaan kegiatan Satker.



DAFTAR ISIAN PELAKSANAAN ANGGARAN (DIPA) INDUK
TAHUN ANGGARAN 2020
NOMOR : DIPA-023.03-0/2020



DS:9270-8279-4608-5141

I. INFORMASI KINERJA DAN ANGGARAN PROGRAM

Halaman : 25 dari 28

C. RINCIAN KINERJA PROGRAM DAN KEGIATAN :

(dalam ribuan rupiah)

KODE	PROGRAM / SASARAN PROGRAM / INDIKATOR KINERJA PROGRAM / OUTPUT PROGRAM / INDIKATOR OUTPUT PROGRAM KEGIATAN / SASARAN KEGIATAN / INDIKATOR KINERJA KEGIATAN / OUTPUT / INDIKATOR OUTPUT	TARGET / INDIKATOR	VOLUME / SATUAN	ALOKASI DANA
	INDIKATOR OUTPUT PROGRAM 01 Persentase SD, SMP, SMA, SMK dan SLB yang meningkat indeks efektivitasnya berdasarkan SNP	78,10Persentase		
5630	KEGIATAN PENINGKATAN LAYANAN PENGEMBANGAN PENJAMINAN MUTU PENDIDIKAN UNTUK SELURUH JENJANG PENDIDIKAN SASARAN KEGIATAN Meningkatnya penjaminan mutu pendidikan di seluruh jenjang pendidikan INDIKATOR KINERJA KEGIATAN 01 SD yang telah disupervisi dan difasilitasi dalam pencapaian SNP 02 SMP yang telah disupervisi dan difasilitasi dalam pencapaian SNP 03 SMA yang telah disupervisi dan difasilitasi dalam pencapaian SNP 04 SMK yang telah disupervisi dan difasilitasi dalam pencapaian SNP OUTPUT KEGIATAN 5630.001 Satuan Pendidikan yang telah dipetakan mutu pendidikannya [PN] INDIKATOR OUTPUT KEGIATAN 01 Satuan Pendidikan yang telah di petakan mutunya dalam pencapaian SNP OUTPUT KEGIATAN 5630.002 Satuan Pendidikan yang telah disupervisi dalam pencapaian SNP [PN] INDIKATOR OUTPUT KEGIATAN 01 Satuan Pendidikan yang telah disupervisi dan difasilitasi dalam pencapaian SNP OUTPUT KEGIATAN 5630.003 Satuan Pendidikan yang telah Difasilitasi Berdasarkan 8 SNP [PN] INDIKATOR OUTPUT KEGIATAN 01 Satuan Pendidikan yang telah difasilitasi dalam pencapaian SNP	 60persentase (%) 60persentase (%) 60Persentase (%) 60Persentase (%) -- 112000 Sekolah --	 216.924 Sekolah 214.312 Sekolah 15.943 Sekolah	 1.654.988.012 19.314.237 173.587.037 390.000.270

KETENTUAN

DIPA Induk ini dituangkan lebih lanjut ke dalam DIPA Petikan dan DIPA Petikan dimaksud berlaku sebagai dokumen pelaksanaan kegiatan Satker.



**DAFTAR ISIAN PELAKSANAAN ANGGARAN (DIPA) INDUK
TAHUN ANGGARAN 2020
NOMOR : DIPA-023.03-0/2020**



DS:9270-8279-4608-5141

I. INFORMASI KINERJA DAN ANGGARAN PROGRAM

Halaman : 26 dari 28

C. RINCIAN KINERJA PROGRAM DAN KEGIATAN :

(dalam ribuan rupiah)

KODE	PROGRAM / SASARAN PROGRAM / INDIKATOR KINERJA PROGRAM / OUTPUT PROGRAM / INDIKATOR OUTPUT PROGRAM KEGIATAN / SASARAN KEGIATAN / INDIKATOR KINERJA KEGIATAN / OUTPUT / INDIKATOR OUTPUT	TARGET / INDIKATOR	VOLUME / SATUAN	ALOKASI DANA
5630.004	OUTPUT KEGIATAN Satuan Pendidikan yang Terverifikasi Mutu Pendidikannya [PN] INDIKATOR OUTPUT KEGIATAN 01 Satuan Pendidikan yang telah diverifikasi data mutu pendidikannya	213.716 Sekolah	216.974 Sekolah	117.904.365
5630.951	OUTPUT KEGIATAN Layanan Sarana dan Prasarana Internal INDIKATOR OUTPUT KEGIATAN 01 Jumlah layanan pelaksanaan dukungan manajemen dan pelaksanaan Program Pendidikan Dasar dan Menengah	--	1 Layanan	255.569.901
5630.970	OUTPUT KEGIATAN Layanan Dukungan Manajemen Satker INDIKATOR OUTPUT KEGIATAN 02 Jumlah dokumen perencanaan yang disusun = xx dokumen	1 Dokumen	34 Layanan	113.576.976
5630.994	OUTPUT KEGIATAN Layanan Perkantoran INDIKATOR OUTPUT KEGIATAN 01 Jumlah layanan pelaksanaan dukungan manajemen dan pelaksanaan Program Pendidikan Dasar dan Menengah	--	1 Layanan	585.035.226
07	OUTPUT PROGRAM Peningkatan Tata Kelola Dukungan Manajemen dan Pelaksanaan Tugas Teknis Lainnya Pendidikan Dasar dan Menengah INDIKATOR OUTPUT PROGRAM 01 Persentase Data pendidikan dasar dan menengah akurat, berkelanjutan, dan terbaru 02 Nilai Minimal SAKIP Ditjen Dikdasmen	95,00Persentase 82,10Persentase		371.486.893

KETENTUAN

DIPA Induk ini dituangkan lebih lanjut ke dalam DIPA Petikan dan DIPA Petikan dimaksud berlaku sebagai dokumen pelaksanaan kegiatan Satker.



**DAFTAR ISI PELAKSANAAN ANGGARAN (DIPA) INDUK
TAHUN ANGGARAN 2020
NOMOR : DIPA-023.03-0/2020**



I. INFORMASI KINERJA DAN ANGGARAN PROGRAM

Halaman : 27 dari 28

C. RINCIAN KINERJA PROGRAM DAN KEGIATAN :

(dalam ribuan rupiah)

KODE	PROGRAM / SASARAN PROGRAM / INDIKATOR KINERJA PROGRAM / OUTPUT PROGRAM / INDIKATOR OUTPUT PROGRAM KEGIATAN / SASARAN KEGIATAN / INDIKATOR KINERJA KEGIATAN / OUTPUT / INDIKATOR OUTPUT	TARGET / INDIKATOR	VOLUME / SATUAN	ALOKASI DANA
2005	KEGIATAN DUKUNGAN MANAJEMEN DAN PELAKSANAAN TUGAS TEKNIS LAINNYA DITJEN PENDIDIKAN DASAR DAN MENENGAH SASARAN KEGIATAN Persentase layanan pengendalian internal yang berfungsi dengan baik Jumlah layanan pelaksanaan dukungan manajemen dan pelaksanaan Program Pendidikan Dasar dan Menengah Jumlah layanan Sistem Pendataan dan Informasi Pendidikan Dasar dan Menengah Jumlah dokumen rumusan kebijakan, perencanaan, penganggaran dan pengendalian kegiatan serta koordinasi lintas sektoral bidang Pendidikan Dasar dan Menengah Jumlah kerja sama dan kemitraan institusi/instansi dalam dan luar negeri INDIKATOR KINERJA KEGIATAN 01 Persentase layanan pengendalian internal yang berfungsi dengan baik 02 Jumlah layanan pelaksanaan dukungan manajemen dan pelaksanaan Program Pendidikan Dasar dan Menengah 01 Jumlah layanan Sistem Pendataan dan Informasi Pendidikan Dasar dan Menengah 01 Jumlah dokumen rumusan kebijakan, perencanaan, penganggaran dan pengendalian kegiatan serta koordinasi lintas sektoral bidang Pendidikan Dasar dan Menengah 01 Jumlah kerja sama dan kemitraan institusi/instansi dalam dan luar negeri OUTPUT KEGIATAN			371.486.893
2005.001	Dewan Pendidikan dan Komite Sekolah yang Terbina INDIKATOR OUTPUT KEGIATAN 01 Jumlah layanan pelaksanaan dukungan manajemen dan pelaksanaan Program Pendidikan Dasar dan Menengah OUTPUT KEGIATAN		532 Lembaga	4.094.115
2005.003	Sekolah yang menerapkan pendidikan karakter bangsa INDIKATOR OUTPUT KEGIATAN 01 Jumlah layanan pelaksanaan dukungan manajemen dan pelaksanaan Program Pendidikan Dasar dan Menengah		386 Sekolah	25.900.000

KETENTUAN

DIPA Induk ini dituangkan lebih lanjut ke dalam DIPA Petikan dan DIPA Petikan dimaksud berlaku sebagai dokumen pelaksanaan kegiatan Satker.



**DAFTAR ISIAN PELAKSANAAN ANGGARAN (DIPA) INDUK
TAHUN ANGGARAN 2020
NOMOR : DIPA-023.03-0/2020**



DS:9270-8279-4608-5141

I. INFORMASI KINERJA DAN ANGGARAN PROGRAM

Halaman : 28 dari 28

C. RINCIAN KINERJA PROGRAM DAN KEGIATAN :

(dalam ribuan rupiah)

KODE	PROGRAM / SASARAN PROGRAM / INDIKATOR KINERJA PROGRAM / OUTPUT PROGRAM / INDIKATOR OUTPUT PROGRAM KEGIATAN / SASARAN KEGIATAN / INDIKATOR KINERJA KEGIATAN / OUTPUT / INDIKATOR OUTPUT	TARGET / INDIKATOR	VOLUME / SATUAN	ALOKASI DANA
2005.004	OUTPUT KEGIATAN Provinsi/Kab/Kota yang telah dievaluasi capaian SPMnya [PN] INDIKATOR OUTPUT KEGIATAN 01 Provinsi/Kabupaten/Kota yang meningkat capaian SPMnya	20% Persen	34 Daerah	13.438.000
2005.010	OUTPUT KEGIATAN Sekolah Indonesia di Luar Negeri (SILN) yang mendapatkan bantuan pembinaan [PN] INDIKATOR OUTPUT KEGIATAN 01 Sekolah Indonesia di Luar Negeri (SILN) yang mendapatkan bantuan pembinaan	12 Sekolah	13 Sekolah	16.239.409
2005.950	OUTPUT KEGIATAN Layanan Dukungan Manajemen Eselon I [PN] INDIKATOR OUTPUT KEGIATAN 01 Jumlah layanan pelaksanaan dukungan manajemen dan pelaksanaan Program Pendidikan Dasar dan Menengah	12 Layanan	1 Layanan	244.778.365
2005.951	OUTPUT KEGIATAN Layanan Sarana dan Prasarana Internal INDIKATOR OUTPUT KEGIATAN 01 Jumlah layanan pelaksanaan dukungan manajemen dan pelaksanaan Program Pendidikan Dasar dan Menengah	12 Layanan	1 Layanan	17.294.071
2005.994	OUTPUT KEGIATAN Layanan Perkantoran INDIKATOR OUTPUT KEGIATAN 01 Jumlah layanan pelaksanaan dukungan manajemen dan pelaksanaan Program Pendidikan Dasar dan Menengah	12 Layanan	1 Layanan	49.742.933

KETENTUAN

DIPA Induk ini dituangkan lebih lanjut ke dalam DIPA Petikan dan DIPA Petikan dimaksud berlaku sebagai dokumen pelaksanaan kegiatan Satker.

JAKARTA, 12 November 2019
Sekretaris Jenderal

DIDIK SUHARDI
NIP 196312031983031004



DAFTAR ISIAN PELAKSANAAN ANGGARAN (DIPA) INDUK
TAHUN ANGGARAN 2020
NOMOR : DIPA-023.03-0/2020



DS:9270-8279-4608-5141

II. RINCIAN ALOKASI ANGGARAN PER SATKER

Halaman : 1 dari 12

A. IDENTITAS UNIT :

1. KEMENTERIAN NEGARA / LEMBAGA : 023 KEMENTERIAN PENDIDIKAN DAN KEBUDAYAAN
2. UNIT ORGANISASI : 023.03 DITJEN PENDIDIKAN DASAR DAN MENENGAH
3. PAGU : Rp.19.474.649.720.000
(SEMBILAN BELAS TRILIUN EMPAT RATUS TUJUH PULUH EMPAT MILIAR ENAM RATUS EMPAT PULUH SEMBILAN JUTA TUJUH RATUS DUA PULUH RIBU RUPIAH)

B. RINCIAN ALOKASI ANGGARAN PER SATKER

(dalam ribuan rupiah)

NO	KODE	PROGRAM / PROPINSI / SATKER / SUMBER DANA	KP KD DK TP UB	JENIS BELANJA				PAGU/TARGET PENDAPATAN	TERCATAT
				PEGAWAI	BARANG	MODAL	BANTUAN SOSIAL		
1	2	3	4	5	6	7	8	9=5+6+7+8	10
	023.03.06	Program Pendidikan Dasar dan Menengah		533.884.266	8.962.883.443	321.423.231	9.656.458.780	19.474.649.720	2.186.650.660
	01	DKI JAKARTA		156.408.405	7.819.828.803	68.148.830	9.656.458.780	17.700.844.818	1.773.264.253
	019040	DINAS PENDIDIKAN PROVINSI DKI JAKARTA	DK	0	4.563.317	0	0	4.563.317	4.563.317
	A00	RM		0	4.563.317	0	0	4.563.317	4.563.317
	414726	SEKRETARIAT DITJEN PENDIDIKAN DASAR DAN MENENGAH	KP	28.924.937	325.267.885	17.294.071	0	371.486.893	37.763.097
	A00	RM		28.924.937	325.267.885	17.294.071	0	371.486.893	37.763.097
		Target Pendapatan						180.000	
	419514	DIREKTORAT PEMBINAAN SEKOLAH MENENGAH ATAS	KP	21.630.168	691.832.096	2.491.835	1.195.759.980	1.911.714.079	315.110.984
	A00	RM		21.630.168	691.832.096	2.491.835	1.195.759.980	1.911.714.079	315.110.984
	419515	DIREKTORAT PEMBINAAN SEKOLAH MENENGAH KEJURUAN	KP	21.405.014	5.033.526.187	25.100.000	1.534.915.000	6.614.946.201	839.605.848
	A00	RM		21.405.014	5.033.526.187	25.100.000	1.534.915.000	6.614.946.201	839.605.848
	419516	LPMP DKI JAKARTA	KD	15.358.714	23.640.902	2.295.500	0	41.295.116	2.295.500
	A00	RM		15.358.714	23.640.902	2.295.500	0	41.295.116	2.295.500
		Target Pendapatan						245.000	
	666011	DIREKTORAT PEMBINAAN SD	KP	23.753.267	619.251.267	4.604.564	4.212.276.300	4.859.885.398	283.264.648
	A00	RM		23.753.267	619.251.267	4.604.564	4.212.276.300	4.859.885.398	283.264.648
		Target Pendapatan						25.000	
	666028	DIREKTORAT PEMBINAAN PK DAN LK	KP	20.501.378	518.101.557	10.889.000	2.400.000	551.891.935	24.076.292
	A00	RM		20.501.378	518.101.557	10.889.000	2.400.000	551.891.935	24.076.292

KETENTUAN

DIPA Induk ini dituangkan lebih lanjut ke dalam DIPA Petikan dan DIPA Petikan dimaksud berlaku sebagai dokumen pelaksanaan kegiatan Satker.



DAFTAR ISIAN PELAKSANAAN ANGGARAN (DIPA) INDUK
TAHUN ANGGARAN 2020
NOMOR : DIPA-023.03-0/2020



DS:9270-8279-4608-5141

II. RINCIAN ALOKASI ANGGARAN PER SATKER

Halaman : 2 dari 12

A. IDENTITAS UNIT :

1. KEMENTERIAN NEGARA / LEMBAGA : 023 KEMENTERIAN PENDIDIKAN DAN KEBUDAYAAN
2. UNIT ORGANISASI : 023.03 DITJEN PENDIDIKAN DASAR DAN MENENGAH
3. PAGU : Rp.19.474.649.720.000
(SEMBILAN BELAS TRILIUN EMPAT RATUS TUJUH PULUH EMPAT MILIAR ENAM RATUS EMPAT PULUH SEMBILAN JUTA TUJUH RATUS DUA PULUH RIBU RUPIAH)

B. RINCIAN ALOKASI ANGGARAN PER SATKER

(dalam ribuan rupiah)

NO	KODE	PROGRAM / PROPINSI / SATKER / SUMBER DANA	KP KD DK TP UB	JENIS BELANJA				PAGU/TARGET PENDAPATAN	TERCATAT
				PEGAWAI	BARANG	MODAL	BANTUAN SOSIAL		
1	2	3	4	5	6	7	8	9=5+6+7+8	10
		Target Pendapatan						210.750	
	666032	DIREKTORAT PEMBINAAN SMP	KP	24.834.927	603.645.592	5.473.860	2.711.107.500	3.345.061.879	266.584.567
	A00	RM		24.834.927	603.645.592	5.473.860	2.711.107.500	3.345.061.879	266.584.567
	02	JAWA BARAT		24.133.701	79.573.359	13.590.942	0	117.298.002	25.603.189
	029095	DINAS PENDIDIKAN PROPINSI JAWA BARAT	DK	0	12.012.247	0	0	12.012.247	12.012.247
	A00	RM		0	12.012.247	0	0	12.012.247	12.012.247
	419517	LPMP JAWA BARAT	KD	24.133.701	67.561.112	13.590.942	0	105.285.755	13.590.942
	A00	RM		24.133.701	67.561.112	13.590.942	0	105.285.755	13.590.942
		Target Pendapatan						75.000	
	03	JAWA TENGAH		16.583.454	74.125.513	9.310.000	0	100.018.967	18.092.067
	039096	DINAS PENDIDIKAN DAN KEBUDAYAAN PROVINSI JAWA TENGAH	DK	0	8.782.067	0	0	8.782.067	8.782.067
	A00	RM		0	8.782.067	0	0	8.782.067	8.782.067
	419519	LPMP JAWA TENGAH	KD	16.583.454	65.343.446	9.310.000	0	91.236.900	9.310.000
	A00	RM		16.583.454	65.343.446	9.310.000	0	91.236.900	9.310.000
		Target Pendapatan						210.000	
	04	DI YOGYAKARTA		15.287.707	17.243.218	863.171	0	33.394.096	4.185.498
	049054	DINAS PENDIDIKAN, PEMUDA, DAN OLAHRAGA DAERAH ISTIMEWA YOGYAKARTA	DK	0	3.322.327	0	0	3.322.327	3.322.327
	A00	RM		0	3.322.327	0	0	3.322.327	3.322.327
	419520	LPMP D.I. YOGYAKARTA	KD	15.287.707	13.920.891	863.171	0	30.071.769	863.171

KETENTUAN

DIPA Induk ini dituangkan lebih lanjut ke dalam DIPA Petikan dan DIPA Petikan dimaksud berlaku sebagai dokumen pelaksanaan kegiatan Satker.



DAFTAR ISIAN PELAKSANAAN ANGGARAN (DIPA) INDUK
TAHUN ANGGARAN 2020
NOMOR : DIPA-023.03-0/2020



DS:9270-8279-4608-5141

II. RINCIAN ALOKASI ANGGARAN PER SATKER

Halaman : 3 dari 12

A. IDENTITAS UNIT :

1. KEMENTERIAN NEGARA / LEMBAGA : 023 KEMENTERIAN PENDIDIKAN DAN KEBUDAYAAN
2. UNIT ORGANISASI : 023.03 DITJEN PENDIDIKAN DASAR DAN MENENGAH
3. PAGU : Rp.19.474.649.720.000
(SEMBILAN BELAS TRILIUN EMPAT RATUS TUJUH PULUH EMPAT MILIAR ENAM RATUS EMPAT PULUH SEMBILAN JUTA TUJUH RATUS DUA PULUH RIBU RUPIAH)

B. RINCIAN ALOKASI ANGGARAN PER SATKER

(dalam ribuan rupiah)

NO	KODE	PROGRAM / PROPINSI / SATKER / SUMBER DANA	KP KD DK TP UB	JENIS BELANJA				PAGU/TARGET PENDAPATAN	TERCATAT
				PEGAWAI	BARANG	MODAL	BANTUAN SOSIAL		
1	2	3	4	5	6	7	8	9=5+6+7+8	10
	A00	RM		15.287.707	13.920.891	863.171	0	30.071.769	863.171
		Target Pendapatan						135.000	
	05	JAWA TIMUR		16.308.691	92.922.322	1.589.340	0	110.820.353	13.371.558
	059108	DINAS PENDIDIKAN DAN KEBUDAYAAN JAWA TIMUR	DK	0	11.782.218	0	0	11.782.218	11.782.218
	A00	RM		0	11.782.218	0	0	11.782.218	11.782.218
	419521	LPMP JAWA TIMUR	KD	16.308.691	81.140.104	1.589.340	0	99.038.135	1.589.340
	A00	RM		16.308.691	81.140.104	1.589.340	0	99.038.135	1.589.340
		Target Pendapatan						385.820	
	06	ACEH		13.509.613	36.238.270	19.146.297	0	68.894.180	23.861.936
	069083	DINAS PENDIDIKAN PROVINSI NANGGROE ACEH DARUSSALAM	DK	0	4.715.639	0	0	4.715.639	4.715.639
	A00	RM		0	4.715.639	0	0	4.715.639	4.715.639
	419522	LPMP ACEH	KD	13.509.613	31.522.631	19.146.297	0	64.178.541	19.146.297
	A00	RM		13.509.613	31.522.631	19.146.297	0	64.178.541	19.146.297
		Target Pendapatan						65.000	
	07	SUMATERA UTARA		13.451.004	63.875.378	5.983.500	0	83.309.882	13.288.039
	079070	DINAS PENDIDIKAN PROVINSI SUMATERA UTARA	DK	0	7.304.539	0	0	7.304.539	7.304.539
	A00	RM		0	7.304.539	0	0	7.304.539	7.304.539
	419523	LPMP SUMATERA UTARA	KD	13.451.004	56.570.839	5.983.500	0	76.005.343	5.983.500
	A00	RM		13.451.004	56.570.839	5.983.500	0	76.005.343	5.983.500

KETENTUAN

DIPA Induk ini dituangkan lebih lanjut ke dalam DIPA Petikan dan DIPA Petikan dimaksud berlaku sebagai dokumen pelaksanaan kegiatan Satker.



DAFTAR ISIAN PELAKSANAAN ANGGARAN (DIPA) INDUK
TAHUN ANGGARAN 2020
NOMOR : DIPA-023.03-0/2020



DS:9270-8279-4608-5141

II. RINCIAN ALOKASI ANGGARAN PER SATKER

Halaman : 4 dari 12

A. IDENTITAS UNIT :

1. KEMENTERIAN NEGARA / LEMBAGA : 023 KEMENTERIAN PENDIDIKAN DAN KEBUDAYAAN
2. UNIT ORGANISASI : 023.03 DITJEN PENDIDIKAN DASAR DAN MENENGAH
3. PAGU : Rp.19.474.649.720.000
(SEMBILAN BELAS TRILIUN EMPAT RATUS TUJUH PULUH EMPAT MILIAR ENAM RATUS EMPAT PULUH SEMBILAN JUTA TUJUH RATUS DUA PULUH RIBU RUPIAH)

B. RINCIAN ALOKASI ANGGARAN PER SATKER

(dalam ribuan rupiah)

NO	KODE	PROGRAM / PROPINSI / SATKER / SUMBER DANA	KP KD DK TP UB	JENIS BELANJA				PAGU/TARGET PENDAPATAN	TERCATAT
				PEGAWAI	BARANG	MODAL	BANTUAN SOSIAL		
1	2	3	4	5	6	7	8	9=5+6+7+8	10
		Target Pendapatan						147.000	
	08	SUMATERA BARAT		13.130.386	34.467.184	3.398.670	0	50.996.240	7.479.777
	089078	Dinas Pendidikan dan Kebudayaan Provinsi Sumatera Barat	DK	0	4.081.107	0	0	4.081.107	4.081.107
	A00	RM		0	4.081.107	0	0	4.081.107	4.081.107
	419525	LPMP SUMATERA BARAT	KD	13.130.386	30.386.077	3.398.670	0	46.915.133	3.398.670
	A00	RM		13.130.386	30.386.077	3.398.670	0	46.915.133	3.398.670
		Target Pendapatan						257.180	
	09	RIAU		11.445.332	28.958.663	12.061.967	0	52.465.962	16.054.326
	099263	DINAS PENDIDIKAN PROVINSI RIAU	DK	0	3.992.359	0	0	3.992.359	3.992.359
	A00	RM		0	3.992.359	0	0	3.992.359	3.992.359
	419526	LPMP RIAU	KD	11.445.332	24.966.304	12.061.967	0	48.473.603	12.061.967
	A00	RM		11.445.332	24.966.304	12.061.967	0	48.473.603	12.061.967
		Target Pendapatan						90.325	
	10	JAMBI		9.651.481	24.444.320	1.333.200	0	35.429.001	4.533.747
	109068	DINAS PENDIDIKAN PROVINSI JAMBI	DK	0	3.200.547	0	0	3.200.547	3.200.547
	A00	RM		0	3.200.547	0	0	3.200.547	3.200.547
	419527	LPMP JAMBI	KD	9.651.481	21.243.773	1.333.200	0	32.228.454	1.333.200
	A00	RM		9.651.481	21.243.773	1.333.200	0	32.228.454	1.333.200
		Target Pendapatan						72.000	

KETENTUAN

DIPA Induk ini dituangkan lebih lanjut ke dalam DIPA Petikan dan DIPA Petikan dimaksud berlaku sebagai dokumen pelaksanaan kegiatan Satker.



DAFTAR ISIAN PELAKSANAAN ANGGARAN (DIPA) INDUK
TAHUN ANGGARAN 2020
NOMOR : DIPA-023.03-0/2020



DS:9270-8279-4608-5141

II. RINCIAN ALOKASI ANGGARAN PER SATKER

Halaman : 5 dari 12

A. IDENTITAS UNIT :

1. KEMENTERIAN NEGARA / LEMBAGA : 023 KEMENTERIAN PENDIDIKAN DAN KEBUDAYAAN
2. UNIT ORGANISASI : 023.03 DITJEN PENDIDIKAN DASAR DAN MENENGAH
3. PAGU : Rp.19.474.649.720.000
(SEMBILAN BELAS TRILIUN EMPAT RATUS TUJUH PULUH EMPAT MILIAR ENAM RATUS EMPAT PULUH SEMBILAN JUTA TUJUH RATUS DUA PULUH RIBU RUPIAH)

B. RINCIAN ALOKASI ANGGARAN PER SATKER

(dalam ribuan rupiah)

NO	KODE	PROGRAM / PROPINSI / SATKER / SUMBER DANA	KP KD DK TP UB	JENIS BELANJA				PAGU/TARGET PENDAPATAN	TERCATAT
				PEGAWAI	BARANG	MODAL	BANTUAN SOSIAL		
1	2	3	4	5	6	7	8	9=5+6+7+8	10
	11	SUMATERA SELATAN		14.779.581	36.778.518	10.747.475	0	62.305.574	14.951.173
	119074	DINAS PENDIDIKAN NASIONAL PROVINSI SUMATERA SELATAN	DK	0	4.203.698	0	0	4.203.698	4.203.698
	A00	RM		0	4.203.698	0	0	4.203.698	4.203.698
	419528	LPMP SUMATERA SELATAN	KD	14.779.581	32.574.820	10.747.475	0	58.101.876	10.747.475
	A00	RM		14.779.581	32.574.820	10.747.475	0	58.101.876	10.747.475
		Target Pendapatan						65.000	
	12	LAMPUNG		14.590.310	33.155.509	5.552.920	0	53.298.739	10.599.156
	129071	DINAS PENDIDIKAN PROPINSI LAMPUNG	DK	0	5.046.236	0	0	5.046.236	5.046.236
	A00	RM		0	5.046.236	0	0	5.046.236	5.046.236
	419529	LPMP LAMPUNG	KD	14.590.310	28.109.273	5.552.920	0	48.252.503	5.552.920
	A00	RM		14.590.310	28.109.273	5.552.920	0	48.252.503	5.552.920
		Target Pendapatan						132.525	
	13	KALIMANTAN BARAT		10.655.283	29.547.303	3.815.107	0	44.017.693	7.513.506
	139070	DINAS PENDIDIKAN PROVINSI KALIMANTAN BARAT	DK	0	3.698.399	0	0	3.698.399	3.698.399
	A00	RM		0	3.698.399	0	0	3.698.399	3.698.399
	419535	LPMP KALIMANTAN BARAT	KD	10.655.283	25.848.904	3.815.107	0	40.319.294	3.815.107
	A00	RM		10.655.283	25.848.904	3.815.107	0	40.319.294	3.815.107
		Target Pendapatan						55.321	
	14	KALIMANTAN TENGAH		11.708.192	29.462.537	2.307.801	0	43.478.530	6.102.984

KETENTUAN

DIPA Induk ini dituangkan lebih lanjut ke dalam DIPA Petikan dan DIPA Petikan dimaksud berlaku sebagai dokumen pelaksanaan kegiatan Satker.



DAFTAR ISIAN PELAKSANAAN ANGGARAN (DIPA) INDUK
TAHUN ANGGARAN 2020
NOMOR : DIPA-023.03-0/2020



DS:9270-8279-4608-5141

II. RINCIAN ALOKASI ANGGARAN PER SATKER

Halaman : 6 dari 12

A. IDENTITAS UNIT :

1. KEMENTERIAN NEGARA / LEMBAGA : 023 KEMENTERIAN PENDIDIKAN DAN KEBUDAYAAN
2. UNIT ORGANISASI : 023.03 DITJEN PENDIDIKAN DASAR DAN MENENGAH
3. PAGU : Rp.19.474.649.720.000
(SEMBILAN BELAS TRILIUN EMPAT RATUS TUJUH PULUH EMPAT MILIAR ENAM RATUS EMPAT PULUH SEMBILAN JUTA TUJUH RATUS DUA PULUH RIBU RUPIAH)

B. RINCIAN ALOKASI ANGGARAN PER SATKER

(dalam ribuan rupiah)

NO	KODE	PROGRAM / PROPINSI / SATKER / SUMBER DANA	KP KD DK TP UB	JENIS BELANJA				PAGU/TARGET PENDAPATAN	TERCATAT
				PEGAWAI	BARANG	MODAL	BANTUAN SOSIAL		
1	2	3	4	5	6	7	8	9=5+6+7+8	10
	149068	DINAS PENDIDIKAN DAN KEBUDAYAAN PROVINSI KALIMANTAN TENGAH	DK	0	3.795.183	0	0	3.795.183	3.795.183
	A00	RM		0	3.795.183	0	0	3.795.183	3.795.183
	419536	LPMP KALIMANTAN TENGAH	KD	11.708.192	25.667.354	2.307.801	0	39.683.347	2.307.801
	A00	RM		11.708.192	25.667.354	2.307.801	0	39.683.347	2.307.801
		Target Pendapatan						15.034	
	15	KALIMANTAN SELATAN		8.104.275	23.166.869	5.768.200	0	37.039.344	8.795.583
	159067	DINAS PENDIDIKAN DAN KEBUDAYAAN PROVINSI KALIMANTAN SELATAN	DK	0	3.027.383	0	0	3.027.383	3.027.383
	A00	RM		0	3.027.383	0	0	3.027.383	3.027.383
	417798	LPMP KALIMANTAN SELATAN	KD	8.104.275	20.139.486	5.768.200	0	34.011.961	5.768.200
	A00	RM		8.104.275	20.139.486	5.768.200	0	34.011.961	5.768.200
		Target Pendapatan						30.000	
	16	KALIMANTAN TIMUR		9.312.786	30.666.223	22.904.039	0	62.883.048	26.707.562
	169069	DINAS DIKNAS PROP.KAL-TIM	DK	0	3.803.523	0	0	3.803.523	3.803.523
	A00	RM		0	3.803.523	0	0	3.803.523	3.803.523
	417799	LPMP KALIMANTAN TIMUR	KD	9.312.786	26.862.700	22.904.039	0	59.079.525	22.904.039
	A00	RM		9.312.786	26.862.700	22.904.039	0	59.079.525	22.904.039
		Target Pendapatan						113.125	
	17	SULAWESI UTARA		11.861.791	30.394.235	12.468.223	0	54.724.249	16.932.869
	179061	DINAS PENDIDIKAN PROVINSI SULAWESI UTARA	DK	0	4.464.646	0	0	4.464.646	4.464.646

KETENTUAN

DIPA Induk ini dituangkan lebih lanjut ke dalam DIPA Petikan dan DIPA Petikan dimaksud berlaku sebagai dokumen pelaksanaan kegiatan Satker.



DAFTAR ISIAN PELAKSANAAN ANGGARAN (DIPA) INDUK
TAHUN ANGGARAN 2020
NOMOR : DIPA-023.03-0/2020



DS:9270-8279-4608-5141

II. RINCIAN ALOKASI ANGGARAN PER SATKER

Halaman : 7 dari 12

A. IDENTITAS UNIT :

1. KEMENTERIAN NEGARA / LEMBAGA : 023 KEMENTERIAN PENDIDIKAN DAN KEBUDAYAAN
2. UNIT ORGANISASI : 023.03 DITJEN PENDIDIKAN DASAR DAN MENENGAH
3. PAGU : Rp.19.474.649.720.000
(SEMBILAN BELAS TRILIUN EMPAT RATUS TUJUH PULUH EMPAT MILIAR ENAM RATUS EMPAT PULUH SEMBILAN JUTA TUJUH RATUS DUA PULUH RIBU RUPIAH)

B. RINCIAN ALOKASI ANGGARAN PER SATKER

(dalam ribuan rupiah)

NO	KODE	PROGRAM / PROPINSI / SATKER / SUMBER DANA	KP KD DK TP UB	JENIS BELANJA				PAGU/TARGET PENDAPATAN	TERCATAT
				PEGAWAI	BARANG	MODAL	BANTUAN SOSIAL		
1	2	3	4	5	6	7	8	9=5+6+7+8	10
	A00 RM			0	4.464.646	0	0	4.464.646	4.464.646
	417808 LPMP SULAWESI UTARA		KD	11.861.791	25.929.589	12.468.223	0	50.259.603	12.468.223
	A00 RM			11.861.791	25.929.589	12.468.223	0	50.259.603	12.468.223
	Target Pendapatan							40.000	
	18 SULAWESI TENGAH			11.255.492	28.862.381	10.385.018	0	50.502.891	15.117.220
	189077 DINAS PENDIDIKAN DAERAH PROVINSI SULAWESI TENGAH		DK	0	4.732.202	0	0	4.732.202	4.732.202
	A00 RM			0	4.732.202	0	0	4.732.202	4.732.202
	417809 LPMP SULAWESI TENGAH		KD	11.255.492	24.130.179	10.385.018	0	45.770.689	10.385.018
	A00 RM			11.255.492	24.130.179	10.385.018	0	45.770.689	10.385.018
	Target Pendapatan							101.000	
	19 SULAWESI SELATAN			17.228.580	45.690.746	39.000.000	0	101.919.326	44.383.445
	199072 DINAS PENDIDIKAN PROV SULAWESI SELATAN		DK	0	5.383.445	0	0	5.383.445	5.383.445
	A00 RM			0	5.383.445	0	0	5.383.445	5.383.445
	417810 LPMP SULAWESI SELATAN		KD	17.228.580	40.307.301	39.000.000	0	96.535.881	39.000.000
	A00 RM			17.228.580	40.307.301	39.000.000	0	96.535.881	39.000.000
	Target Pendapatan							73.000	
	20 SULAWESI TENGGARA			13.089.654	29.005.723	5.541.135	0	47.636.512	9.205.361
	209064 DINAS PENDIDIKAN DAN KEBUDAYAAN PROVINSI SULAWESI TENGGARA		DK	0	3.664.226	0	0	3.664.226	3.664.226
	A00 RM			0	3.664.226	0	0	3.664.226	3.664.226

KETENTUAN

DIPA Induk ini dituangkan lebih lanjut ke dalam DIPA Petikan dan DIPA Petikan dimaksud berlaku sebagai dokumen pelaksanaan kegiatan Satker.



DAFTAR ISIAN PELAKSANAAN ANGGARAN (DIPA) INDUK
TAHUN ANGGARAN 2020
NOMOR : DIPA-023.03-0/2020



DS:9270-8279-4608-5141

II. RINCIAN ALOKASI ANGGARAN PER SATKER

Halaman : 8 dari 12

A. IDENTITAS UNIT :

1. KEMENTERIAN NEGARA / LEMBAGA : 023 KEMENTERIAN PENDIDIKAN DAN KEBUDAYAAN
2. UNIT ORGANISASI : 023.03 DITJEN PENDIDIKAN DASAR DAN MENENGAH
3. PAGU : Rp.19.474.649.720.000
(SEMBILAN BELAS TRILIUN EMPAT RATUS TUJUH PULUH EMPAT MILIAR ENAM RATUS EMPAT PULUH SEMBILAN JUTA TUJUH RATUS DUA PULUH RIBU RUPIAH)

B. RINCIAN ALOKASI ANGGARAN PER SATKER

(dalam ribuan rupiah)

NO	KODE	PROGRAM / PROPINSI / SATKER / SUMBER DANA	KP KD DK TP UB	JENIS BELANJA				PAGU/TARGET PENDAPATAN	TERCATAT
				PEGAWAI	BARANG	MODAL	BANTUAN SOSIAL		
1	2	3	4	5	6	7	8	9=5+6+7+8	10
	417811	LPMP SULAWESI TENGGARA	KD	13.089.654	25.341.497	5.541.135	0	43.972.286	5.541.135
	A00	RM		13.089.654	25.341.497	5.541.135	0	43.972.286	5.541.135
		Target Pendapatan						80.068	
	21	MALUKU		12.447.079	25.526.951	10.069.160	0	48.043.190	15.111.449
	219058	DINAS PENDIDIKAN DAN KEBUDAYAAN PROVINSI MALUKU	DK	0	5.042.289	0	0	5.042.289	5.042.289
	A00	RM		0	5.042.289	0	0	5.042.289	5.042.289
	419543	LPMP MALUKU	KD	12.447.079	20.484.662	10.069.160	0	43.000.901	10.069.160
	A00	RM		12.447.079	20.484.662	10.069.160	0	43.000.901	10.069.160
		Target Pendapatan						165.960	
	22	BALI		11.349.747	21.578.832	9.227.590	0	42.156.169	13.039.596
	229064	DINAS PENDIDIKAN PROVINSI BALI	DK	0	3.812.006	0	0	3.812.006	3.812.006
	A00	RM		0	3.812.006	0	0	3.812.006	3.812.006
	419544	LPMP BALI	KD	11.349.747	17.766.826	9.227.590	0	38.344.163	9.227.590
	A00	RM		11.349.747	17.766.826	9.227.590	0	38.344.163	9.227.590
		Target Pendapatan						50.004	
	23	NUSA TENGGARA BARAT		10.264.800	26.533.882	5.577.260	0	42.375.942	10.106.879
	239073	DINAS PENDIDIKAN DAN KEBUDAYAAN PROVINSI NUSA TENGGARA BARAT	DK	0	4.529.619	0	0	4.529.619	4.529.619
	A00	RM		0	4.529.619	0	0	4.529.619	4.529.619
	419545	LPMP NUSA TENGGARA BARAT	KD	10.264.800	22.004.263	5.577.260	0	37.846.323	5.577.260

KETENTUAN

DIPA Induk ini dituangkan lebih lanjut ke dalam DIPA Petikan dan DIPA Petikan dimaksud berlaku sebagai dokumen pelaksanaan kegiatan Satker.



DAFTAR ISIAN PELAKSANAAN ANGGARAN (DIPA) INDUK
TAHUN ANGGARAN 2020
NOMOR : DIPA-023.03-0/2020



DS:9270-8279-4608-5141

II. RINCIAN ALOKASI ANGGARAN PER SATKER

Halaman : 9 dari 12

A. IDENTITAS UNIT :

1. KEMENTERIAN NEGARA / LEMBAGA : 023 KEMENTERIAN PENDIDIKAN DAN KEBUDAYAAN
2. UNIT ORGANISASI : 023.03 DITJEN PENDIDIKAN DASAR DAN MENENGAH
3. PAGU : Rp.19.474.649.720.000
(SEMBILAN BELAS TRILIUN EMPAT RATUS TUJUH PULUH EMPAT MILIAR ENAM RATUS EMPAT PULUH SEMBILAN JUTA TUJUH RATUS DUA PULUH RIBU RUPIAH)

B. RINCIAN ALOKASI ANGGARAN PER SATKER

(dalam ribuan rupiah)

NO	KODE	PROGRAM / PROPINSI / SATKER / SUMBER DANA	KP KD DK TP UB	JENIS BELANJA				PAGU/TARGET PENDAPATAN	TERCATAT
				PEGAWAI	BARANG	MODAL	BANTUAN SOSIAL		
1	2	3	4	5	6	7	8	9=5+6+7+8	10
	A00	RM		10.264.800	22.004.263	5.577.260	0	37.846.323	5.577.260
		Target Pendapatan						100.000	
	24	NUSA TENGGARA TIMUR		11.509.848	42.123.121	859.000	0	54.491.969	7.669.363
	249098	DINAS PENDIDIKAN PROVINSI NUSA TENGGARA TIMUR	DK	0	6.810.363	0	0	6.810.363	6.810.363
	A00	RM		0	6.810.363	0	0	6.810.363	6.810.363
	419546	LPMP NUSA TENGGARA TIMUR	KD	11.509.848	35.312.758	859.000	0	47.681.606	859.000
	A00	RM		11.509.848	35.312.758	859.000	0	47.681.606	859.000
		Target Pendapatan						46.000	
	25	PAPUA		12.612.628	58.256.999	1.388.200	0	72.257.827	7.143.265
	259058	DINAS PENDIDIKAN PROVINSI PAPUA	DK	0	5.755.065	0	0	5.755.065	5.755.065
	A00	RM		0	5.755.065	0	0	5.755.065	5.755.065
	419547	LPMP PAPUA	KD	12.612.628	52.501.934	1.388.200	0	66.502.762	1.388.200
	A00	RM		12.612.628	52.501.934	1.388.200	0	66.502.762	1.388.200
		Target Pendapatan						100.000	
	26	BENGKULU		12.289.589	19.208.525	7.980.000	0	39.478.114	10.951.508
	269069	DINAS PENDIDIKAN DAN KEBUDAYAAN PROVINSI BENGKULU	DK	0	2.971.508	0	0	2.971.508	2.971.508
	A00	RM		0	2.971.508	0	0	2.971.508	2.971.508
	419548	LPMP BENGKULU	KD	12.289.589	16.237.017	7.980.000	0	36.506.606	7.980.000
	A00	RM		12.289.589	16.237.017	7.980.000	0	36.506.606	7.980.000

KETENTUAN

DIPA Induk ini dituangkan lebih lanjut ke dalam DIPA Petikan dan DIPA Petikan dimaksud berlaku sebagai dokumen pelaksanaan kegiatan Satker.



DAFTAR ISIAN PELAKSANAAN ANGGARAN (DIPA) INDUK
TAHUN ANGGARAN 2020
NOMOR : DIPA-023.03-0/2020



DS:9270-8279-4608-5141

II. RINCIAN ALOKASI ANGGARAN PER SATKER

Halaman : 10 dari 12

A. IDENTITAS UNIT :

1. KEMENTERIAN NEGARA / LEMBAGA : 023 KEMENTERIAN PENDIDIKAN DAN KEBUDAYAAN
2. UNIT ORGANISASI : 023.03 DITJEN PENDIDIKAN DASAR DAN MENENGAH
3. PAGU : Rp.19.474.649.720.000
(SEMBILAN BELAS TRILIUN EMPAT RATUS TUJUH PULUH EMPAT MILIAR ENAM RATUS EMPAT PULUH SEMBILAN JUTA TUJUH RATUS DUA PULUH RIBU RUPIAH)

B. RINCIAN ALOKASI ANGGARAN PER SATKER

(dalam ribuan rupiah)

NO	KODE	PROGRAM / PROPINSI / SATKER / SUMBER DANA	KP KD DK TP UB	JENIS BELANJA				PAGU/TARGET PENDAPATAN	TERCATAT
				PEGAWAI	BARANG	MODAL	BANTUAN SOSIAL		
1	2	3	4	5	6	7	8	9=5+6+7+8	10
		Target Pendapatan						175.000	
	28	MALUKU UTARA		7.863.481	23.951.877	4.605.000	0	36.420.358	8.833.801
	289069	DINAS PENDIDIKAN DAN PENGAJARAN PROPINSI MALUKU UTARA	DK	0	4.228.801	0	0	4.228.801	4.228.801
	A00	RM		0	4.228.801	0	0	4.228.801	4.228.801
	419566	LPMP MALUKU UTARA	KD	7.863.481	19.723.076	4.605.000	0	32.191.557	4.605.000
	A00	RM		7.863.481	19.723.076	4.605.000	0	32.191.557	4.605.000
		Target Pendapatan						128.124	
	29	BANTEN		10.078.226	32.296.680	2.752.000	0	45.126.906	7.307.805
	299338	DINAS PENDIDIKAN DAN KEBUDAYAAN PROVINSI BANTEN	DK	0	4.555.805	0	0	4.555.805	4.555.805
	A00	RM		0	4.555.805	0	0	4.555.805	4.555.805
	419567	LPMP BANTEN	KD	10.078.226	27.740.875	2.752.000	0	40.571.101	2.752.000
	A00	RM		10.078.226	27.740.875	2.752.000	0	40.571.101	2.752.000
		Target Pendapatan						60.096	
	30	KEPULAUAN BANGKA BELITUNG		8.407.924	16.242.420	1.211.500	0	25.861.844	3.780.254
	309139	DINAS PENDIDIKAN PROVINSI KEPULAUAN BANGKA BELITUNG	DK	0	2.568.754	0	0	2.568.754	2.568.754
	A00	RM		0	2.568.754	0	0	2.568.754	2.568.754
	419577	LPMP KEPULAUAN BANGKA BELITUNG	KD	8.407.924	13.673.666	1.211.500	0	23.293.090	1.211.500
	A00	RM		8.407.924	13.673.666	1.211.500	0	23.293.090	1.211.500
		Target Pendapatan						62.040	

KETENTUAN

DIPA Induk ini dituangkan lebih lanjut ke dalam DIPA Petikan dan DIPA Petikan dimaksud berlaku sebagai dokumen pelaksanaan kegiatan Satker.



DAFTAR ISIAN PELAKSANAAN ANGGARAN (DIPA) INDUK
TAHUN ANGGARAN 2020
NOMOR : DIPA-023.03-0/2020



DS:9270-8279-4608-5141

II. RINCIAN ALOKASI ANGGARAN PER SATKER

Halaman : 11 dari 12

A. IDENTITAS UNIT :

1. KEMENTERIAN NEGARA / LEMBAGA : 023 KEMENTERIAN PENDIDIKAN DAN KEBUDAYAAN
2. UNIT ORGANISASI : 023.03 DITJEN PENDIDIKAN DASAR DAN MENENGAH
3. PAGU : Rp.19.474.649.720.000
(SEMBILAN BELAS TRILIUN EMPAT RATUS TUJUH PULUH EMPAT MILIAR ENAM RATUS EMPAT PULUH SEMBILAN JUTA TUJUH RATUS DUA PULUH RIBU RUPIAH)

B. RINCIAN ALOKASI ANGGARAN PER SATKER

(dalam ribuan rupiah)

NO	KODE	PROGRAM / PROPINSI / SATKER / SUMBER DANA	KP KD DK TP UB	JENIS BELANJA				PAGU/TARGET PENDAPATAN	TERCATAT
				PEGAWAI	BARANG	MODAL	BANTUAN SOSIAL		
1	2	3	4	5	6	7	8	9=5+6+7+8	10
	31	GORONTALO		8.644.127	17.040.517	2.433.965	0	28.118.609	6.430.920
	319058	DINAS PENDIDIKAN KEBUDAYAAN PEMUDA DAN OLAHRAGA PROVINSI GORONTALO	DK	0	3.996.955	0	0	3.996.955	3.996.955
	A00	RM		0	3.996.955	0	0	3.996.955	3.996.955
	419510	LPMP GORONTALO	KD	8.644.127	13.043.562	2.433.965	0	24.121.654	2.433.965
	A00	RM		8.644.127	13.043.562	2.433.965	0	24.121.654	2.433.965
		Target Pendapatan						120.000	
	32	KEPULAUAN RIAU		4.535.208	19.146.341	7.450.918	0	31.132.467	10.302.776
	329055	DINAS PENDIDIKAN, PEMUDA DAN OLAH RAGA PROVINSI KEPULAUAN RIAU	DK	0	2.851.858	0	0	2.851.858	2.851.858
	A00	RM		0	2.851.858	0	0	2.851.858	2.851.858
	419511	LPMP PROVINSI KEPULAUAN RIAU	KD	4.535.208	16.294.483	7.450.918	0	28.280.609	7.450.918
	A00	RM		4.535.208	16.294.483	7.450.918	0	28.280.609	7.450.918
		Target Pendapatan						40.000	
	33	PAPUA BARAT		5.331.858	33.124.832	7.639.190	0	46.095.880	12.554.595
	339053	DINAS PENDIDIKAN PROVINSI PAPUA BARAT	DK	0	4.915.405	0	0	4.915.405	4.915.405
	A00	RM		0	4.915.405	0	0	4.915.405	4.915.405
	419512	LPMP PROVINSI PAPUA BARAT	KD	5.331.858	28.209.427	7.639.190	0	41.180.475	7.639.190
	A00	RM		5.331.858	28.209.427	7.639.190	0	41.180.475	7.639.190
		Target Pendapatan						35.750	
	34	SULAWESI BARAT		4.028.158	22.928.016	5.318.073	0	32.274.247	8.803.736

KETENTUAN

DIPA Induk ini dituangkan lebih lanjut ke dalam DIPA Petikan dan DIPA Petikan dimaksud berlaku sebagai dokumen pelaksanaan kegiatan Satker.



DAFTAR ISIAN PELAKSANAAN ANGGARAN (DIPA) INDUK
TAHUN ANGGARAN 2020
NOMOR : DIPA-023.03-0/2020



DS:9270-8279-4608-5141

II. RINCIAN ALOKASI ANGGARAN PER SATKER

Halaman : 12 dari 12

A. IDENTITAS UNIT :

1. KEMENTERIAN NEGARA / LEMBAGA : 023 KEMENTERIAN PENDIDIKAN DAN KEBUDAYAAN
2. UNIT ORGANISASI : 023.03 DITJEN PENDIDIKAN DASAR DAN MENENGAH
3. PAGU : Rp.19.474.649.720.000
(SEMBILAN BELAS TRILIUN EMPAT RATUS TUJUH PULUH EMPAT MILIAR ENAM RATUS EMPAT PULUH SEMBILAN JUTA TUJUH RATUS DUA PULUH RIBU RUPIAH)

B. RINCIAN ALOKASI ANGGARAN PER SATKER

(dalam ribuan rupiah)

NO	KODE	PROGRAM / PROPINSI / SATKER / SUMBER DANA	KP KD DK TP UB	JENIS BELANJA				PAGU/TARGET PENDAPATAN	TERCATAT
				PEGAWAI	BARANG	MODAL	BANTUAN SOSIAL		
1	2	3	4	5	6	7	8	9=5+6+7+8	10
	340069	DINAS PENDIDIKAN PROVINSI SULAWESI BARAT	DK	0	3.485.663	0	0	3.485.663	3.485.663
	A00	RM		0	3.485.663	0	0	3.485.663	3.485.663
	419513	LPMP SULAWESI BARAT	KD	4.028.158	19.442.353	5.318.073	0	28.788.584	5.318.073
	A00	RM		4.028.158	19.442.353	5.318.073	0	28.788.584	5.318.073
		Target Pendapatan						20.000	
	35	KALIMANTAN UTARA		2.025.875	16.517.376	995.540	0	19.538.791	4.571.464
	417653	LPMP PROVINSI KALIMANTAN UTARA	KD	2.025.875	12.941.452	995.540	0	15.962.867	995.540
	A00	RM		2.025.875	12.941.452	995.540	0	15.962.867	995.540
	417678	DINAS PENDIDIKAN DAN KEBUDAYAAN PROVINSI KALIMANTAN UTARA	DK	0	3.575.924	0	0	3.575.924	3.575.924
	A00	RM		0	3.575.924	0	0	3.575.924	3.575.924
		TOTAL		533.884.266	8.962.883.443	321.423.231	9.656.458.780	19.474.649.720	2.186.650.660
		RM		533.884.266	8.962.883.443	321.423.231	9.656.458.780	19.474.649.720	2.186.650.660
		PENDAPATAN						3.906.122	

KETENTUAN

DIPA Induk ini dituangkan lebih lanjut ke dalam DIPA Petikan dan DIPA Petikan dimaksud berlaku sebagai dokumen pelaksanaan kegiatan Satker.

JAKARTA, 12 November 2019

Sekretaris Jenderal

DIDIK SUHARDI
NIP 196312031983031004



DAFTAR ISIAN PELAKSANAAN ANGGARAN (DIPA) INDUK
TAHUN ANGGARAN 2020
NOMOR : DIPA-023.03-0/2020



DS:9270-8279-4608-5141

III. RENCANA PENARIKAN DANA DAN PERKIRAAN PENERIMAAN

Halaman : 1 dari 1

A. IDENTITAS UNIT :

1. KEMENTERIAN NEGARA / LEMBAGA : 023 KEMENTERIAN PENDIDIKAN DAN KEBUDAYAAN
2. UNIT ORGANISASI : 023.03 DITJEN PENDIDIKAN DASAR DAN MENENGAH
3. PAGU : Rp.19.474.649.720.000

(SEMBILAN BELAS TRILIUN EMPAT RATUS TUJUH PULUH EMPAT MILIAR ENAM RATUS EMPAT PULUH SEMBILAN JUTA TUJUH RATUS DUA PULUH RIBU RUPIAH)

B. RENCANA PER PROGRAM

(dalam ribuan rupiah)

NO	KODE	URAIAN PROGRAM	PAGU	JANUARI	PEBRUARI	MARET	APRIL	MEI	JUNI	JULI	AGUSTUS	SEPTEMBER	OKTOBER	NOPEMBER	DESEMBER
1	023.03.06	Program Pendidikan Dasar dan Menengah													
		RENCANA PENARIKAN DANA	19.474.649.720	142.958.941	563.407.989	788.498.035	1.198.882.112	1.038.324.434	1.200.709.881	1.962.297.154	1.947.395.080	1.887.533.451	2.446.173.462	2.823.227.667	3.475.241.514
2	023.03	PERKIRAAN / TARGET PENDAPATAN	3.906.122	325.510	325.510	325.510	325.510	325.510	325.510	325.510	325.510	325.510	325.510	325.510	325.512
		TOTAL RENCANA PENARIKAN DANA	19.474.649.720	142.958.941	563.407.989	788.498.035	1.198.882.112	1.038.324.434	1.200.709.881	1.962.297.154	1.947.395.080	1.887.533.451	2.446.173.462	2.823.227.667	3.475.241.514
		TOTAL PERKIRAAN / TARGET PENDAPATAN	3.906.122	325.510	325.510	325.510	325.510	325.510	325.510	325.510	325.510	325.510	325.510	325.510	325.512

JAKARTA, 12 November 2019
Sekretaris Jenderal

DIDIK SUHARDI
NIP 196312031983031004